



АНАЛИТИЧЕСКИЙ ОТЧЕТ:

ИНДЕКС ДЕЛОВОГО КЛИМАТА В РАЙОНАХ РЕСПУБЛИКИ ТАТАРСТАН

ПОДГОТОВЛЕНО В ИНТЕРЕСАХ

ОПЕРАТОР ДАННЫХ



СОВЕТ ПО ПРЕДПРИНИМАТЕЛЬСТВУ
ПРИ ПРЕЗИДЕНТЕ РЕСПУБЛИКИ ТАТАРСТАН
www.sovet.tatarstan.ru

Abb
АК БАРС БАНК

MAGRAMTM
MARKET RESEARCH

Москва, 2017

СОДЕРЖАНИЕ

МЕТОДОЛОГИЯ ИССЛЕДОВАНИЯ	5
ОСНОВНЫЕ ВЫВОДЫ	7
Индекс деловой активности	8
Компонента «Деловой климат»	11
Компонента «Прибыль»	14
Компонента «Кадры»	17
Компонента «Доступность финансирования»	20
Компонента «Готовность к инвестициям»	23
Анализ основных проблем МСБ	26
Оценка МСБ деятельности местной власти	29
Проверки МСБ	32
БИЗНЕС-САМОЧУВСТВИЕ МСП В РАЙОНАХ ТАТАРСТАНА	35
РЕКОМЕНДАЦИИ	81

ПРЕЕМСТВЕННОСТЬ ПРОЕКТА

ОСНОВНЫЕ ИНДЕКСЫ И РЕЙТИНГИ ДЕЛОВОГО КЛИМАТА:

МЕЖДУНАРОДНЫЕ



РОССИЙСКИЕ



ДЕЛОВОЙ КЛИМАТ В ТАТАРСТАНЕ

1. **Индекс деловой активности (PMI)**
2. **Сравнительные рейтинги** Всемирного Банка
 - Doing business
 - New business Destiny (Рейтинг предпринимательской активности)
 - Product market Regulation (рейтинг конкурентной среды)
3. **Индекс глобальной конкурентоспособности** Всемирного экономического форума (рейтинг стран мира по уровню конкурентности)

1. **Индекс деловой активности предприятий МСБ** (Индекс ОПОРЫ RSBI)
2. **Предпринимательский климат в России:** ИНДЕКС ОПОРЫ – 6 тыс. респондентов в 40 регионах России
3. **«Пульс Бизнеса» АСИ и ФОМ** – рейтинг бизнес-привлекательности регионов – 54 600 респондентов в 75 субъектах РФ
4. **Индексы МСП Банка:**
 - Финансовый перекресток
 - Индекс активности участия регионов в Программе финансовой поддержки малого и среднего предпринимательства
 - Индекс качества условий для МСБ
5. **Рейтинг инвестиционной привлекательности** регионов России – Эксперт РА
6. **Индекс кредитного благоприятствования** развитию малого бизнеса НИСИПП
7. **Индекс деловой среды** РСПП
8. **Барометр Деловой России**

Индикатор деловой активности предприятий МСБ и делового климата в Республике Татарстан

Рассчитывается по ключевым показателям роста бизнеса*:

- Прибыль
- Кадры (Штат сотрудников)
- Доступность финансирования
- Готовность к инвестициям

Данная методика апробирована зарубежными (PMI) и российскими (Индекс ОПОРЫ RSBI) исследователями. И успешно выступает в качестве барометра бизнес активности

Индекс расширен конъюнктурной частью:

- Анализ основных проблем МСБ
- Оценка МСБ деятельности местной власти
- Проверки МСБ со стороны государственных органов

МЕТОДОЛОГИЯ ИССЛЕДОВАНИЯ (1)

Предложенный индекс делового климата Республики Татарстан основывается на Индексе RSBI

- **Индекс PMI** – индекс деловой активности, который отражает вектор настроений высшего и среднего управленческого звена экономики и обладает краткосрочной прогностической функцией в экономике. Индекс начал рассчитываться в США в 1948 году. PMI успел зарекомендовать себя как индекс, который дает наиболее точный прогноз изменения экономических условий особенно в странах, для которых доступен значительный объем исторических данных, – США, Великобритании, Германии, Франции, Италии, Японии, Гонконге и страны Еврзоны
- Изначально PMI был разработан Министерством Торговли США как совокупный показатель на основе индексов NAPM (National Association of Purchasing Managers – Национальная Ассоциация Менеджеров по снабжению) для выявления изменений в ВВП. В 1992 году компания Markit начала рассчитывать данные PMI и вступив в сотрудничество с NAPM, которое продолжается до сих пор
- В России индекс PMI обрабатывающих отраслей выпускается с сентября 1997 года, PMI сектора услуг – с октября 2001 года
- Индекс ОПОРЫ RSBI разработан с учетом международного опыта, но адаптирован к российской специфике. Так, в рамках исследования измеряются не только базовые финансовые показатели, но и другие актуальные вопросы

Индекс делового климата в Республике Татарстан ставит перед собой цель стать навигатором бизнес-настроений в сегменте МСБ, предоставлять оперативную информацию о финансовом самочувствии предприятий и давать краткосрочный прогноз развития экономики региона

МЕТОДОЛОГИЯ ИССЛЕДОВАНИЯ (2)

- **Метод сбора данных:** количественное исследование (комбинированная методика: online + CATI)
- **Целевая аудитория** – представители компаний МСБ (генеральные директора и их заместители)
 - **Отраслевая структура выборки:** торговля (33%), производство (26%), сфера услуг (41%)
 - **Структура выборки по размеру бизнеса:** микро (78%), малый (18%), средний (4%)
- **Всего опрошено:** 4800 предприятия
- **География:** 45 районов республики Татарстан*

1	Казань	250
2	Набережные Челны	250
3	Агрызский район	100
4	Азнакаевский район	100
5	Аксубаевский район	100
6	Актанышский район	100
7	Алексеевский район	100
8	Алькеевский район	100
9	Альметьевский район	100
10	Апастовский район	100
11	Арский район	100
12	Атнинский район	100
13	Бавлинский район	100
14	Балтасинский район	100
15	Бугульминский район	100

16	Буинский район	100
17	Верхнеуслонский район	100
18	Высокогорский район	100
19	Дрожжановский район	100
20	Елабужский район	100
21	Заинский район	100
22	Зеленодольский район	100
23	Кайбицкий район	100
24	Камско-Устьинский район	100
25	Кукморский район	100
26	Лаишевский район	100
27	Лениногорский район	100
28	Мамадышский район	100
29	Менделеевский район	100
30	Мензелинский район	100

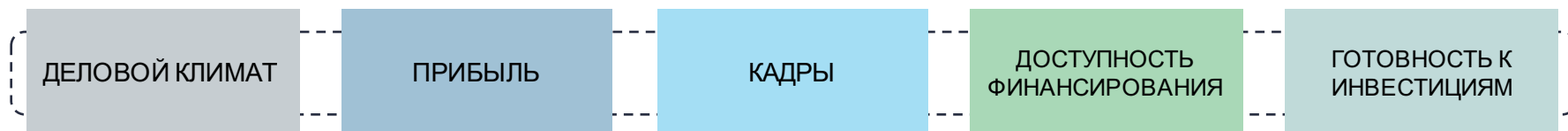
31	Муслюмовский район	100
32	Нижнекамский район	100
33	Новошешминский район	100
34	Нурлатский район	100
35	Пестречинский район	100
36	Рыбно-Слободский район	100
37	Сабинский район	100
38	Сармановский район	100
39	Спасский район	100
40	Тетюшский район	100
41	Тукаевский район	100
42	Тюлячинский район	100
43	Черемшанский район	100
44	Чистопольский район	100
45	Ютазинский район	100

* Итоговое значение по Республике Татарстан рассчитывалось с учетом доли бизнеса в каждом районе (применялась процедура «перевзвешивания»)

МЕТОДОЛОГИЯ ИССЛЕДОВАНИЯ (2)

Индекс деловой активности - это динамический индекс бизнес-ожиданий компаний в сегменте МСБ в Республике Татарстан. Индекс отражает как текущие настроения представителей малого и среднего бизнеса, так и их ожидания на ближайшее будущее.

Расчет интегрального показателя деловой активности основывается на балансе положительных и отрицательных оценок изучаемых параметров по каждому из содержательных блоков анкеты, с учетом индивидуальных весовых коэффициентов



Интерпретация значения интегрального показателя: если значение больше 50, то бизнес-самочувствие в сегменте МСБ оценивается как позитивное. Если в промежутке от 45 до 50 – нейтральное. Если меньше 45 – негативное.

Индекс фиксирует изменения бизнес-настроений на фоне тех или иных событий в экономике, политике и социальной сфере региона, а также дает возможность показать и интерпретировать их взаимосвязь. Кроме того, районный разрез позволяет осуществлять сравнение с региональным показателем, что особенно актуально для работы в районах



ОСНОВНЫЕ ВЫВОДЫ



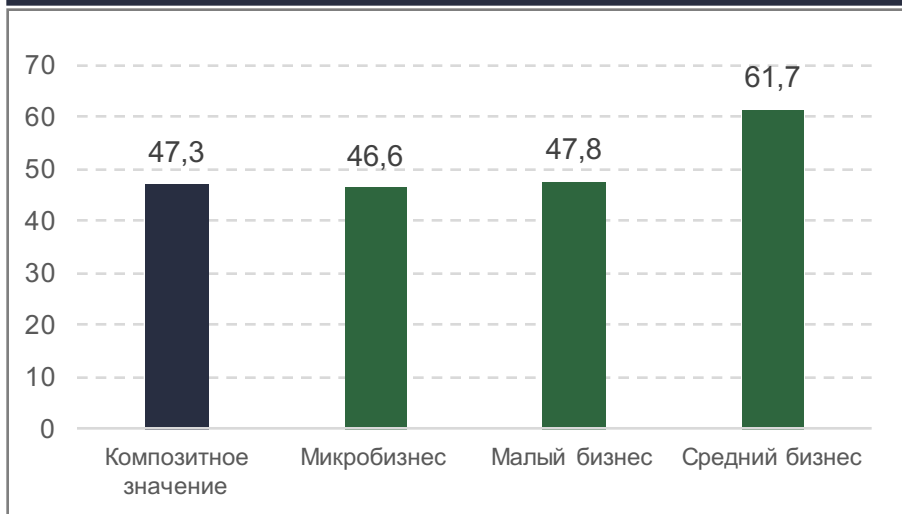
ИНДЕКС ДЕЛОВОЙ АКТИВНОСТИ (1)

47,3

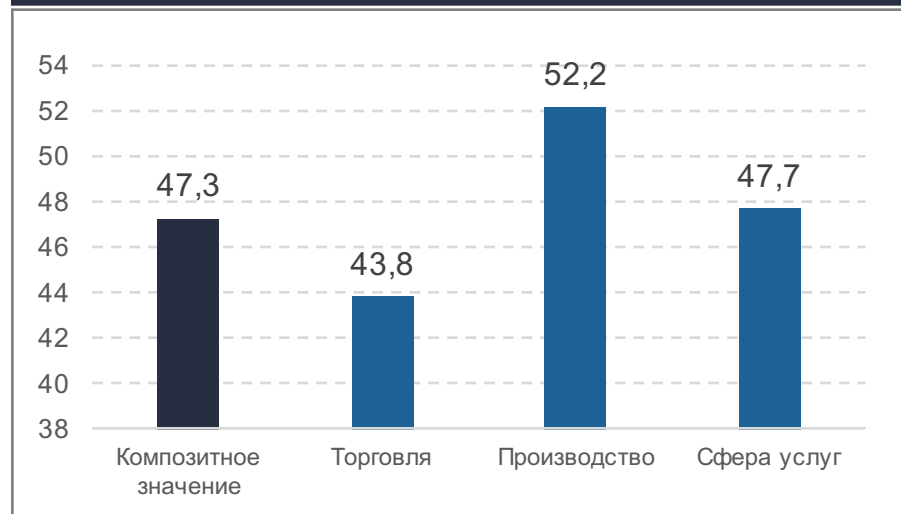
Значение Индекса за второе полугодие 2017 года отражает сокращение деловой активности предпринимателей в МСБ

- Стабильнее всего себя ощущают средние предприятия (61,5) и предприятия, осуществляющие деятельность в сфере производства (52,2)
- Наиболее уязвимый сегмент – микро предприятия (46,6) и бизнес в сфере торговли (43,8)

Индекс RSBI по размеру бизнеса



Индекс RSBI по отрасли бизнеса



ИНДЕКС ДЕЛОВОЙ АКТИВНОСТИ (2)

- Положительная деловая активность наблюдается в 13 районах Республики Татарстан. Самые высокие значения наблюдаются в Высокогорском (55,9) и Тюлячинском районах (55,2). Самое низкое – в Зеленодольском районе (38,9).
- Значение Индекса в Казани (46,6) чуть ниже, чем в среднем по Республике Татарстан (47,3).

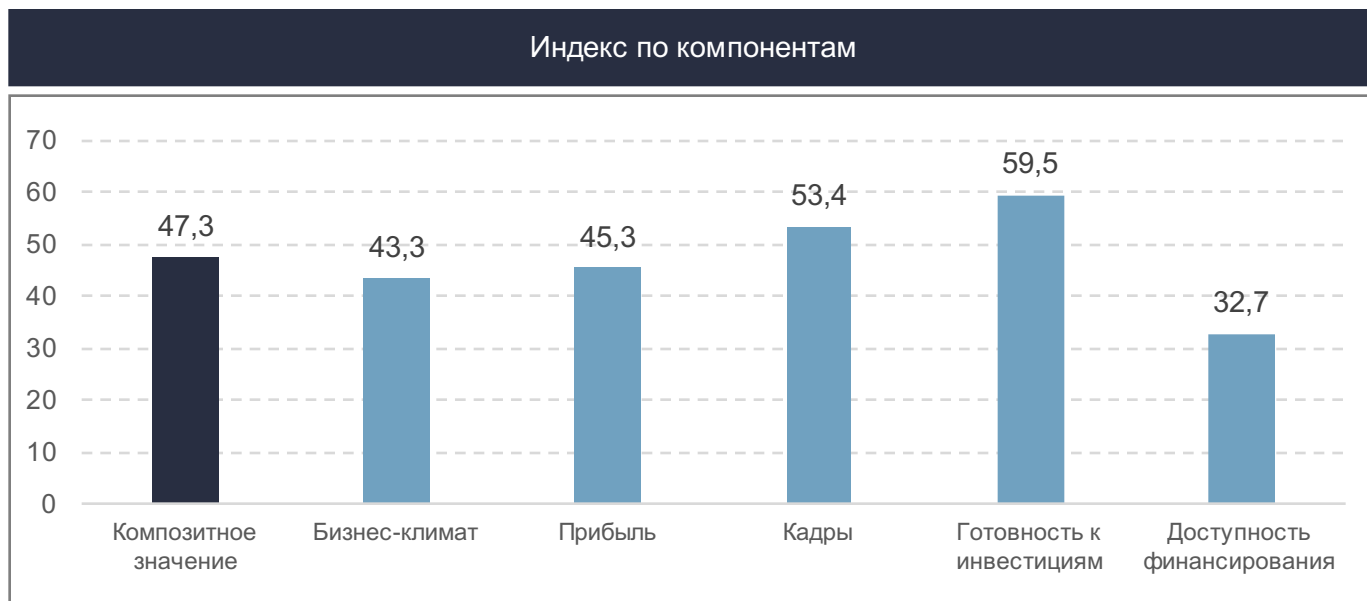
КОМПОЗИТНОЕ ЗНАЧЕНИЕ		47,3
1	Высокогорский район	55,9
2	Тюлячинский район	55,2
3	Кукморский район	54,1
4	Кайбицкий район	53,7
5	Атнинский район	52,5
6	Лаишевский район	52,0
7	Елабужский район	51,9
8	Арский район	51,7
9	Рыбно-Слободский район	51,4
10	Балтасинский район	51,0
11	Бавлинский район	50,5
12	Набережные Челны	50,1
13	Алькеевский район	50,0
14	Спасский район	49,6
15	Сабинский район	49,5

16	Агрызский район	49,0
17	Новошешминский район	48,8
18	Чистопольский район	48,6
19	Актанышский район	47,9
20	Муслюмовский район	47,3
21	Мензелинский район	47,1
22	Альметьевский район	46,7
23	Казань	46,6
24	Бугульминский район	46,5
25	Буинский район	46,4
26	Дрожжановский район	46,1
27	Тетюшский район	46,1
28	Верхнеуслонский район	45,7
29	Заинский район	45,5
30	Азнакаевский район	45,3

31	Сармановский район	45,1
32	Пестречинский район	44,6
33	Черемшанский район	44,5
34	Нурлатский район	44,2
35	Менделеевский район	44,1
36	Тукаевский район	44,1
37	Алексеевский район	43,8
38	Апастовский район	43,7
39	Ютазинский район	43,6
40	Лениногорский район	43,2
41	Нижнекамский район	43,2
42	Мамадышский район	42,3
43	Аксубаевский район	41,3
44	Камско-Устьинский район	40,8
45	Зеленодольский район	38,9

ИНДЕКС ДЕЛОВОЙ АКТИВНОСТИ (3)

- Наиболее высокие показатели наблюдаются в части готовности к инвестициям (59,5) и в кадровой составляющей (53,4).
- Предприниматели негативно оценивают изменения условий для ведения бизнеса во втором полугодии 2017 года. 48% считают, что в первом полугодии 2018 года ситуация не изменится
- Сложнее всего ситуация обстоит с доступностью финансирования (32,7). Так, 59% опрошенных утверждают, что сейчас сложно получить кредит.



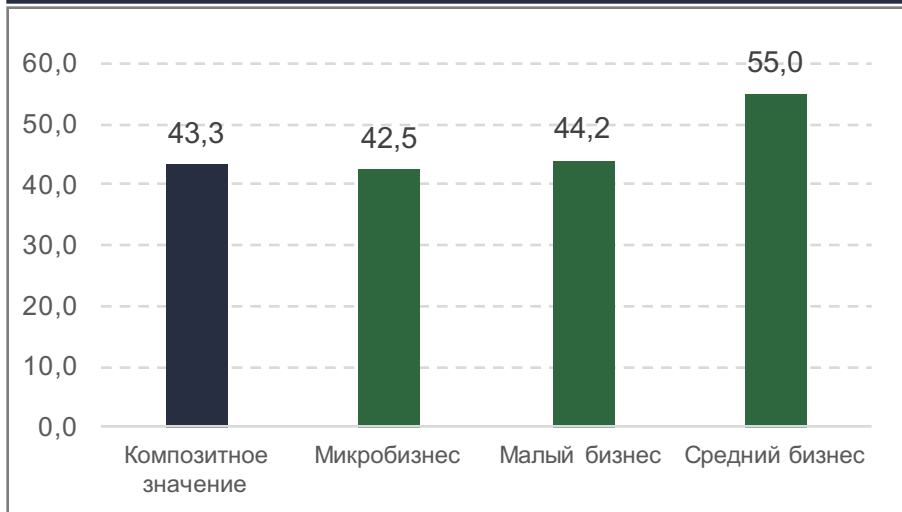
КОМПОНЕНТА «ДЕЛОВОЙ КЛИМАТ» (1)

43,3

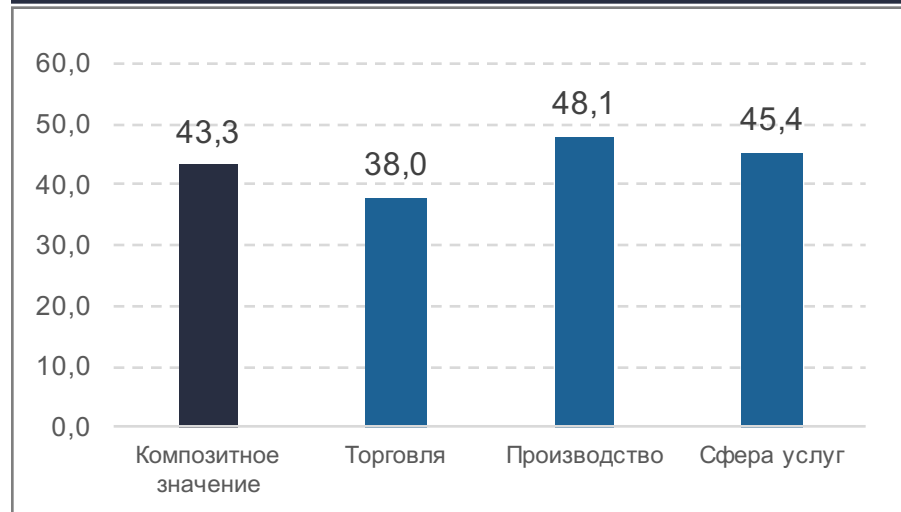
Индекс демонстрирует снижение удовлетворённости МСБ условиями для ведения бизнеса

- Оптимальным деловой климат считают только средние предприятия (55,0).
- Среди всех субъектов МСБ, наименее позитивно к текущим условиям для предпринимательства относятся предприятия в сфере торговли (38,0).

Компонента «Деловой климат» по размеру бизнеса



Компонента «Деловой климат» по отрасли бизнеса



КОМПОНЕНТА «ДЕЛОВОЙ КЛИМАТ» (2)

- Только 12% представителей МСБ отмечают улучшения в условиях для ведения бизнеса в текущем полугодии, 45% считают, что условия ухудшились. 42% опрошенных убеждены, что условия не изменились
- Почти половина опрошенных (46%) считают, что в ближайшие полгода ситуация не изменится. Позитивных изменений ожидают только 12% МСБ
- При этом, представители МСБ выражают более оптимистичные взгляды на возможные изменения в экономической ситуации в стране: 22% - ожидают улучшений, 33% - ожидают негативных изменений, 45% - уверены, что ситуация не изменится

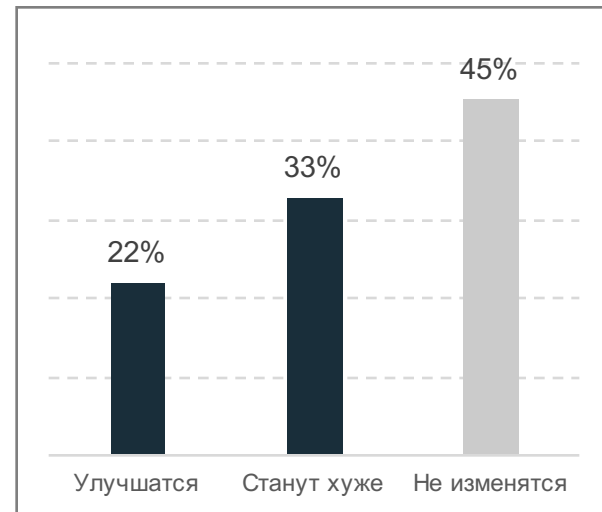
Вопрос: Как изменились условия для Вашего бизнеса в текущем полугодии по сравнению с предыдущим?
(% от всех)



Вопрос: Ожидаете ли Вы изменений условий для вашего бизнеса в ближайшие полгода?
(% от всех)



Вопрос: Говоря об экономике в целом, как изменятся условия для Вашего бизнеса в России в ближайшие полгода?
(% от всех)



КОМПОНЕНТА «ДЕЛОВОЙ КЛИМАТ» (3)

- Высокий индекс делового климата отмечается в 5 районах Республики
- В Тюлячинском и Тетюшском районах отмечаются самые высокие значения Индекса (54,6 и 54,2 соответственно), самые низкие значения – в Зеленодольском (31,3) и Лениногорском (30,7) районах
- Показатель Индекса в столице Татарстана (42,2) немногим ниже среднего значения по всей Республике (43,3)

«ДЕЛОВОЙ КЛИМАТ»		43,3
1	Тюлячинский район	54,6
2	Тетюшский район	54,2
3	Елабужский район	52,8
4	Сабинский район	52,3
5	Муслюмовский район	51,1
6	Сармановский район	48,2
7	Чистопольский район	47,6
8	Балтасинский район	47,3
9	Высокогорский район	47,2
10	Кукморский район	47,2
11	Мензелинский район	47,2
12	Актанышский район	47,1
13	Рыбно-Слободский район	47,0
14	Набережные Челны	46,9
15	Арский район	46,6

16	Новошешминский район	46,3
17	Нижнекамский район	45,7
18	Кайбицкий район	45,4
19	Дрожжановский район	45,3
20	Менделеевский район	45,3
21	Бавлинский район	43,5
22	Азнакаевский район	43,1
23	Лаишевский район	43,1
24	Апастовский район	42,9
25	Ютазинский район	42,3
26	Казань	42,2
27	Спасский район	42,2
28	Агрызский район	41,7
29	Пестречинский район	41,7
30	Верхнеуслонский район	41,1

31	Алексеевский район	40,7
32	Альметьевский район	40,6
33	Камско-Устьинский район	40,4
34	Бугульминский район	40,2
35	Алькеевский район	40,1
36	Черемшанский район	40,0
37	Атнинский район	38,5
38	Нурлатский район	38,0
39	Буинский район	37,3
40	Аксубаевский район	35,8
41	Мамадышский район	35,6
42	Тукаевский район	35,1
43	Заинский район	33,6
44	Зеленодольский район	31,3
45	Лениногорский район	30,7

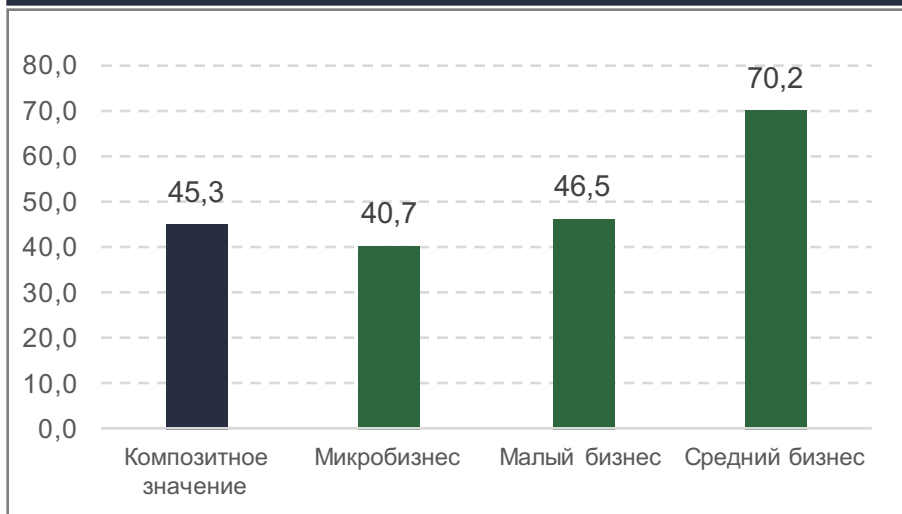
КОМПОНЕНТА «ПРИБЫЛЬ» (1)

45,3

Во второй половине 2017 года компонента «прибыль» находится в негативной зоне и свидетельствует о сокращении выручки татарских предприятий

- Наиболее сильно проблемы с наращиванием выручки наблюдаются у микро- (40,7) и малых (46,5) предприятий
- Среди ключевых отраслей наиболее комфортно в части наращивания выручки себя чувствуют предприятия, функционирующие в сфере производства (52,3)

Компонента «Прибыль» по размеру бизнеса



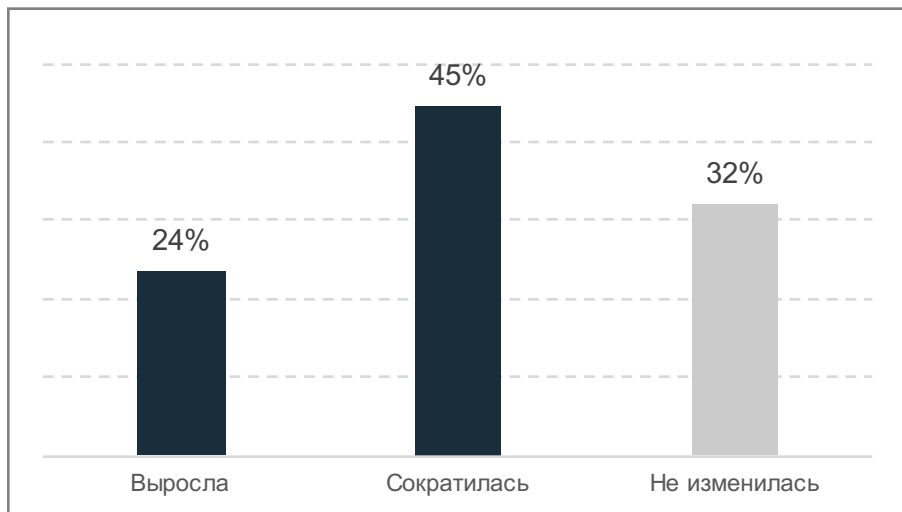
Компонента «Прибыль» по отрасли бизнеса



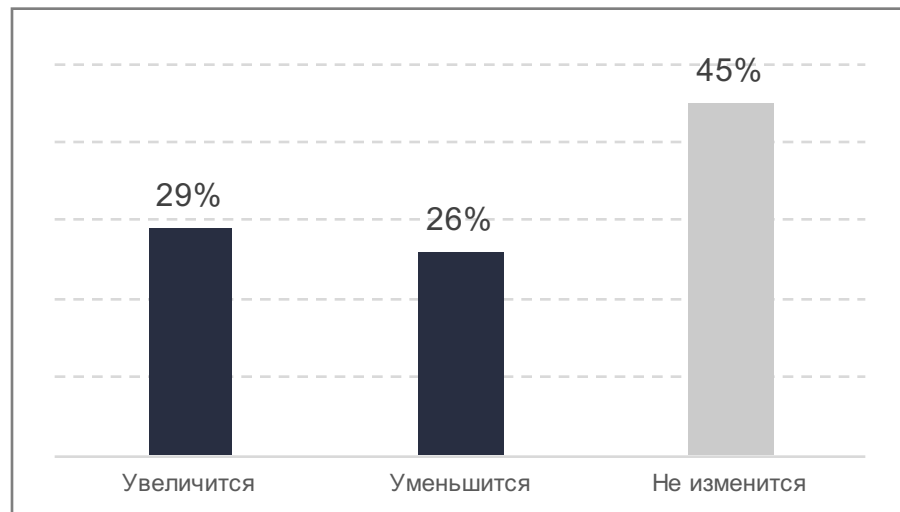
КОМПОНЕНТА «ПРИБЫЛЬ» (2)

- Почти половина опрошенных предприятий МСБ (45%) отмечают, что за последние полгода их выручка сократилась. О наращивании выручки заявили только 24%.
- Несмотря на сложную ситуацию в прошлом полугодии, 29% респондентов ожидают увеличение прибыли в первом полугодии 2018 года. 45% - считают, что их выручка не изменится, и только 26% - что выручка сократится.

Вопрос: Как изменилась выручка Вашей компании за последние полгода? (% от всех)



Вопрос: Как изменится выручка Вашей компании в следующем полугодии? (% от всех)



КОМПОНЕНТА «ПРИБЫЛЬ» (3)

- 7 районов Республики продемонстрировали высокие значения с точки зрения динамики выручки
- Наиболее успешными являются предприятия МСБ в Тюлячинском (55,6) и Кукморском (55,6) районах. В прошедшем полугодии им удалось не только сохранить, но и нарастить выручку. Наименее успешные районы в части динамики выручки – Зеленодольский (30,4) и Аксубаевский (30,2) районы
- Значение Индекса в Казани (45,8) чуть выше общего показателя по Татарстану (45,3)

«ПРИБЫЛЬ»		45,3
1	Тюлячинский район	55,6
2	Кукморский район	55,6
3	Высокогорский район	53,6
4	Елабужский район	51,2
5	Сабинский район	50,7
6	Набережные челны	50,7
7	Арский район	50,6
8	Балтасинский район	50
9	Кайбицкий район	49
10	Актанышский район	47,8
11	Лаишевский район	46,6
12	Атнинский район	46,2
13	Азнакаевский район	46,1
14	Казань	45,8
15	Чистопольский район	45,7

16	Тетюшский район	45,6
17	Бавлинский район	45,1
18	Муслюмовский район	44,9
19	Нижнекамский район	43,5
20	Алькеевский район	42,6
21	Менделеевский район	42,3
22	Буинский район	42
23	Рыбно-Слободский район	41,7
24	Агрызский район	41,4
25	Новошешминский район	41,3
26	Пестречинский район	41
27	Черемшанский район	40,6
28	Мензелинский район	40,2
29	Ютазинский район	40,2
30	Сармановский район	40,1

31	Тукаевский район	40,1
32	Апастовский район	39,9
33	Дрожжановский район	38,6
34	Заинский район	37,5
35	Спасский район	37,2
36	Мамадышский район	37,2
37	Верхнеуслонский район	36,9
38	Альметьевский район	36,8
39	Бугульминский район	36
40	Алексеевский район	35,5
41	Нурлатский район	35,4
42	Лениногорский район	35,2
43	Камско-Устьинский район	32,8
44	Зеленодольский район	30,4
45	Аксубаевский район	30,2

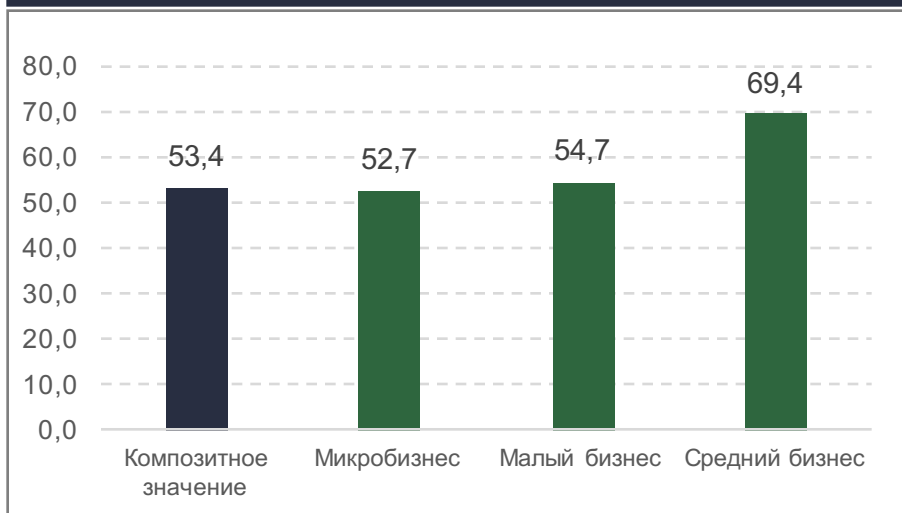
КОМПОНЕНТА «КАДРЫ» (1)

53,4

Высокое значение Индекса свидетельствует о позитивной тенденции с точки зрения расширения штата субъектами МСБ

- Положительная динамика наблюдается как в микро- (52,7) и малом (54,7), так и в среднем бизнесе (69,4)
- Сокращение персонала наблюдается только на предприятиях сферы торговли (49,7)

Компонента «КадрЫ» по размеру бизнеса



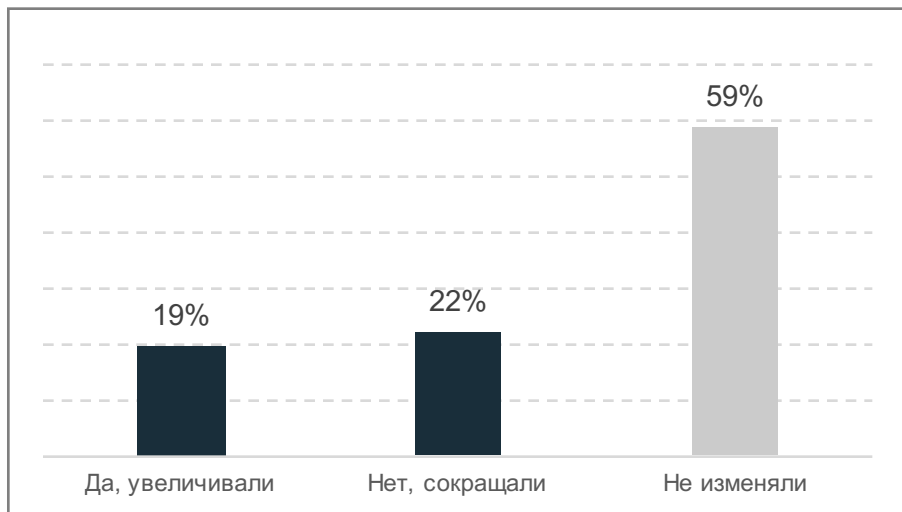
Компонента «КадрЫ» по отрасли бизнеса



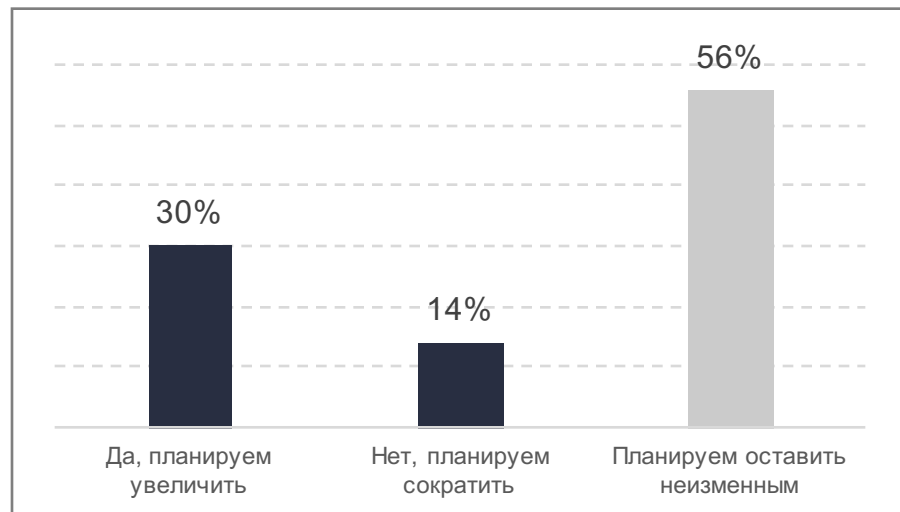
КОМПОНЕНТА «КАДРЫ» (2)

- Несмотря на сложную ситуацию в части продаж, предприниматели стремятся сохранить штат или даже расширить его. Так, в текущем квартале 59% предпринимателей не изменяли, 19% - расширяли, а 22% - сокращали штат сотрудников.
- При этом, в следующем квартале 30% предприниматели планируют увеличивать штат сотрудников, 56% - планируют оставить неизменным. На сокращение сотрудников ориентированы только 14% предприятий

Вопрос: В текущем полугодии Вы увеличивали штат сотрудников по сравнению с предыдущим? (% от всех)



Вопрос: Планируете ли Вы увеличить штат сотрудников в следующем полугодии? (% от всех)



КОМПОНЕНТА «КАДРЫ» (3)

- В подавляющем большинстве районов Республики (37) значение индекса является положительным
- Наиболее ориентированы на расширение штата предприятия Высокогорского (62,5) и Балтасинского (60,2) районов. Значимое сокращение персонала наблюдается в Тукаевском (46,7), Аксубаевском (45,8) и Зеленодольском (44,6) районах.
- В Казани показатель индекса равен 52,7, что несколько ниже среднего значения по Республике (53,4).

«КАДРЫ»		53,4
1	Высокогорский район	62,5
2	Балтасинский район	60,2
3	Чистопольский район	58,6
4	Елабужский район	58,5
5	Сабинский район	58,3
6	Лаишевский район	57,4
7	Дрожжановский район	57,1
8	Тюлячинский район	56,9
9	Муслюмовский район	56,8
10	Актанышский район	56,6
11	Атнинский район	56,4
12	Кукморский район	56,3
13	Буинский район	56
14	Арский район	55,7
15	Набережные челны	55,6

16	Новошешминский район	55,6
17	Бавлинский район	55,5
18	Кайбицкий район	55,4
19	Нурлатский район	54,9
20	Мензелинский район	54,8
21	Алькеевский район	54,8
22	Менделеевский район	54,5
23	Верхнеуслонский район	54,4
24	Черемшанский район	54,4
25	Бугульминский район	54,3
26	Пестречинский район	54,2
27	Казань	52,7
28	Азнакаевский район	52,6
29	Тетюшский район	52,5
30	Ютазинский район	52,4

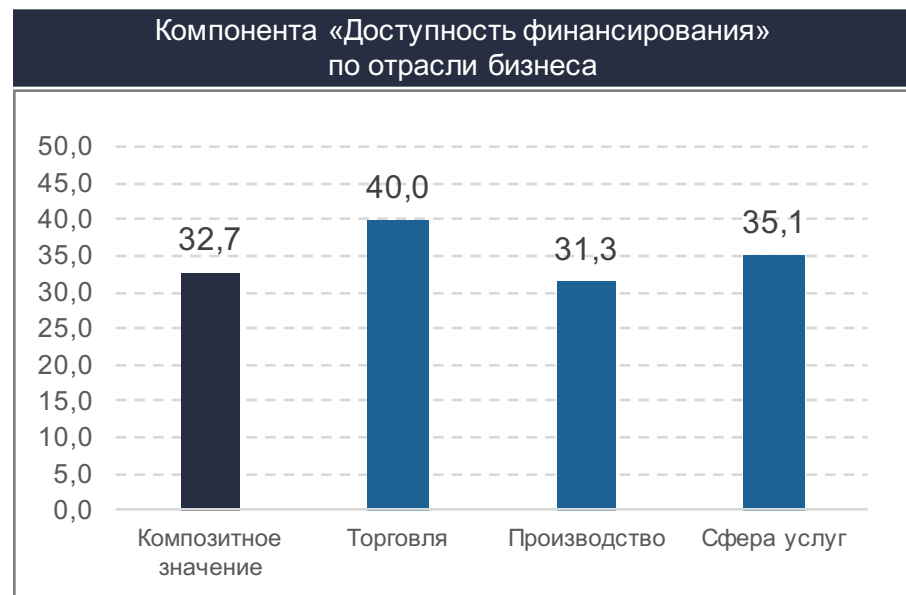
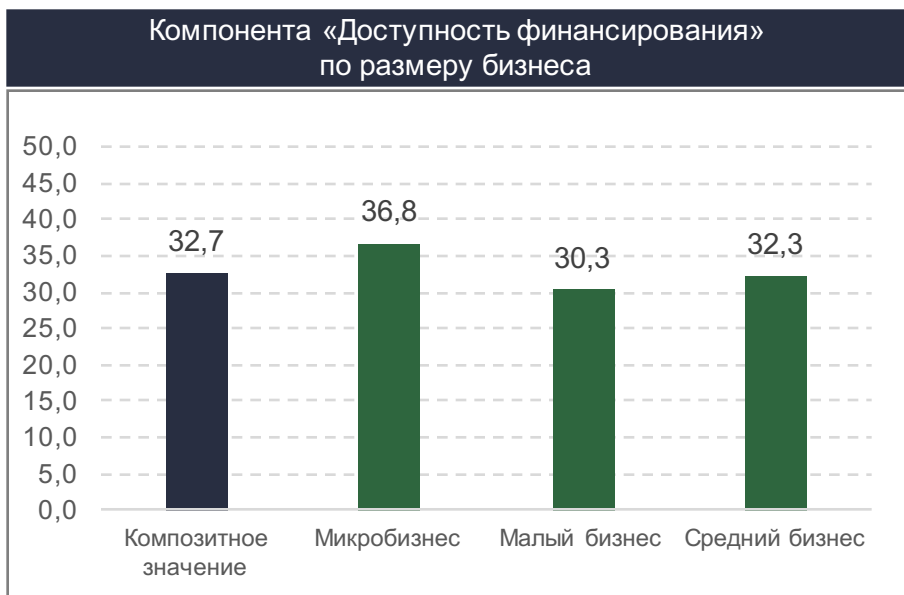
31	Альметьевский район	52,3
32	Алексеевский район	52
33	Спасский район	51,7
34	Мамадышский район	51,7
35	Лениногорский район	51,7
36	Апастовский район	51,6
37	Рыбно-Слободский район	50,8
38	Сармановский район	50
39	Агрызский район	49,7
40	Заинский район	49,4
41	Нижнекамский район	49
42	Камско-Устьинский район	48,3
43	Тукаевский район	46,7
44	Аксубаевский район	45,8
45	Зеленодольский район	44,6

КОМПОНЕНТА «ДОСТУПНОСТЬ ФИНАНСИРОВАНИЯ» (1)

32,7

Индекс отражает сложную ситуацию в части доступности финансирования

- Наибольшие опасения по поводу доступности финансирования у предприятий малого (30,3) и среднего (32,3) бизнеса.
- Самые пессимистичные настроения с точки зрения возможности привлечения финансов в форме банковских кредитов наблюдаются у субъектов МСБ в отрасли производства (31,3)



КОМПОНЕНТА «ДОСТУПНОСТЬ ФИНАНСИРОВАНИЯ» (2)

- В Республике сложилась сложная ситуация с доступностью кредитных ресурсов. Из 27% МСБ, которые подавали заявку на кредит, только половина получили одобрение. 46% предпринимателей отметили, что на текущий момент их предприятие не нуждается в дополнительном финансировании. Еще 16% даже не пытались подавать заявку, так как уверены, что все равно не получат одобрение
- При этом 59% предпринимателей, которые уже имеют действующий кредит или пытались получить его в текущем полугодии, отмечают, что это достаточно сложный процесс. Представители МСБ настроены скептически и не ожидают улучшения ситуации в первом полугодии 2018 года (56% говорят о том, что ситуация не изменится, 33% - станет сложнее)

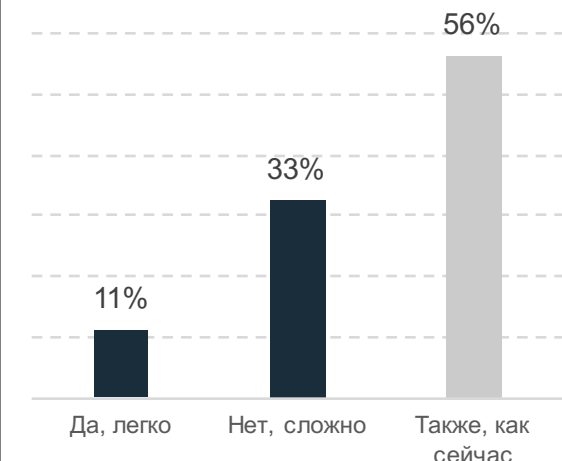
Вопрос: Пытались ли Вы получить банковский кредит для Вашей компании за последние полгода? (% от всех)



Вопрос: Как Вы считаете, сейчас легко получить кредит в банке? (% от тех, кто пытался получить кредит и тех, у кого уже есть кредит)



Вопрос: Как Вы считаете в следующем полугодии легко ли будет получить кредит? (% от всех)



КОМПОНЕНТА «ДОСТУПНОСТЬ ФИНАНСИРОВАНИЯ» (3)

- Только в 2 районах Республики представители МСБ отмечают высокие возможности для получения банковских кредитов – в Рыбно-Слободском (51,9) и Спасском (50,6) районах
- Значение индекса в Казани (31,1) чуть ниже среднего показателя по Республике в целом (32,7)

«ДОСТУПНОСТЬ ФИНАНСИРОВАНИЯ»		32,7
1	Рыбно-Слободский район	51,9
2	Спасский район	50,6
3	Кайбицкий район	49,1
4	Агрызский район	47,9
5	Алькеевский район	47,6
6	Тюлячинский район	47,4
7	Атнинский район	45,8
8	Альметьевский район	42,4
9	Кукморский район	41
10	Заинский район	40,6
11	Аксубаевский район	40,3
12	Высокогорский район	38,9
13	Арский район	38,7
14	Тукаевский район	38,4
15	Бавлинский район	38,1

16	Нурлатский район	37,7
17	Верхнеуслонский район	37
18	Бугульминский район	36,8
19	Сармановский район	36,3
20	Лениногорский район	36,3
21	Мензелинский район	35,9
22	Елабужский район	35,2
23	Новошешминский район	34,9
24	Алексеевский район	34,2
25	Лаишевский район	33,8
26	Буинский район	33
27	Зеленодольский район	32,8
28	Тетюшский район	32,2
29	Ютазинский район	32,2
30	Набережные Челны	31,6

31	Казань	31,1
32	Дрожжановский район	30,9
33	Мамадышский район	30,8
34	Камско-Устьинский район	30,2
35	Апастовский район	29,6
36	Чистопольский район	28,5
37	Балтасинский район	28,2
38	Черемшанский район	28,1
39	Нижнекамский район	27,5
40	Сабинский район	27,2
41	Менделеевский район	26,3
42	Пестречинский район	26,3
43	Муслюмовский район	24,9
44	Азнакаевский район	24,5
45	Актанышский район	21,5

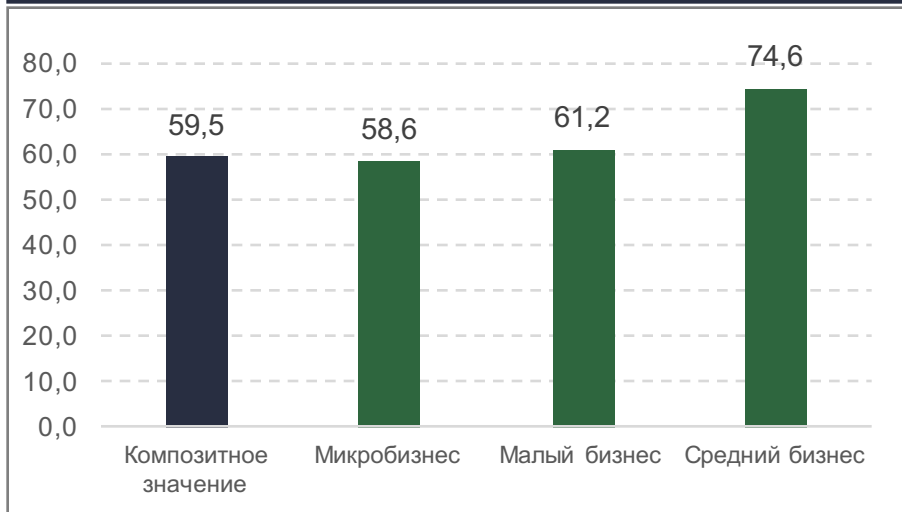
КОМПОНЕНТА «ГОТОВНОСТЬ К ИНВЕСТИЦИЯМ» (1)

59,5

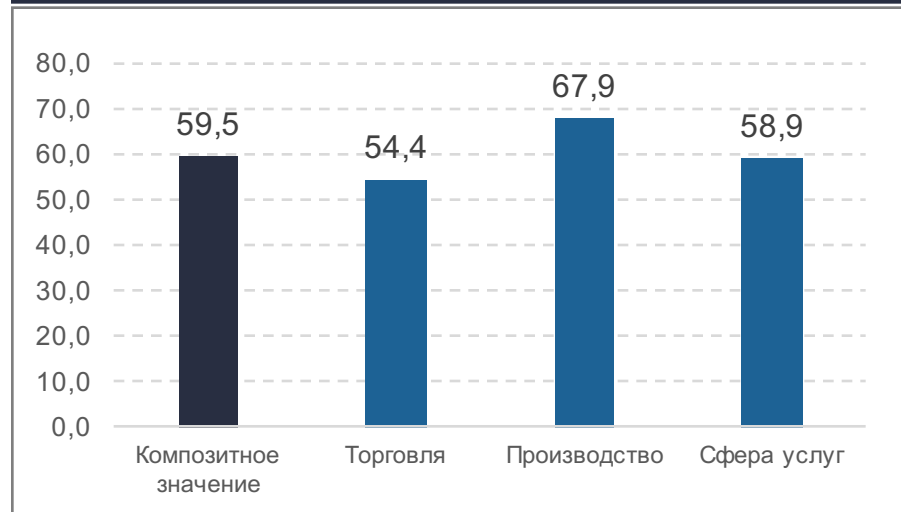
В Республике наблюдается оживление инвестиционной активности МСБ

- Положительная тенденция готовности к расширению бизнеса отмечается во всех ключевых отраслях МСБ
- Наиболее высокий инвестиционный потенциал у предприятий среднего уровня (74,6) и предприятий в сфере производства (67,9)

Компонента «Готовность к инвестициям» по размеру бизнеса



Компонента «Готовность к инвестициям» по отрасли бизнеса



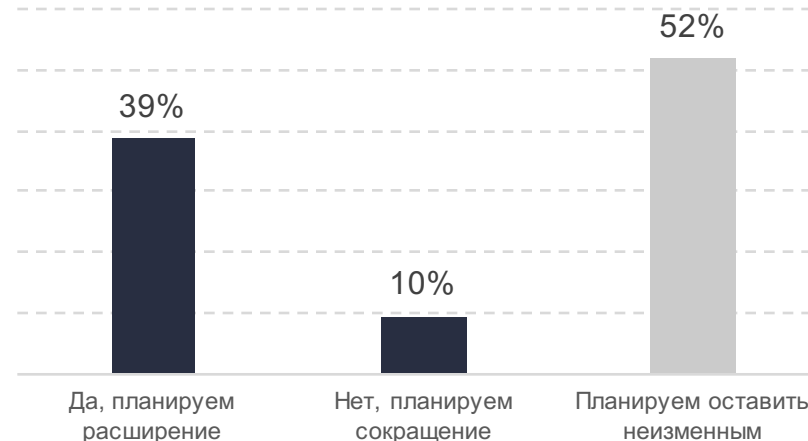
КОМПОНЕНТА «ГОТОВНОСТЬ К ИНВЕСТИЦИЯМ» (2)

- Предприниматели Татарстана ориентированы в большей мере на поддержание и расширение объемов бизнеса за счет собственной прибыли. Так, 61% представителей МСБ отмечают, что в текущем квартале не изменяли объем производства, а почти четверть опрошенных (24%) инвестировали в развитие бизнеса
- Подобные ориентации сохраняются и на следующее полугодие. 39% предпринимателей планируют расширение, 52% - планируют оставить бизнес без изменения и только 10% заявляют о возможности сокращения производства

Вопрос: В текущем полугодии Ваше предприятие осуществляло расширение бизнеса за счет собственной прибыли? (% от всех)



Вопрос: Планируете ли Вы расширение бизнеса в следующем полугодии за счет собственной прибыли? (% от всех)



КОМПОНЕНТА «ГОТОВНОСТЬ К ИНВЕСТИЦИЯМ» (2)

- Абсолютно во всех районах Республики Татарстан наблюдается позитивная тенденция готовности предприятий к расширению своего бизнеса за счёт собственной прибыли
- Наибольшую готовность к инвестициям выражают предприятия МСБ в Лаишевском (72,5) и Высокогорском (70,2) районах.
- Показатель индекса в Казани (58,3) чуть ниже, чем в среднем по Татарстану (59,5), но все равно находится в позитивной зоне.

«ГОТОВНОСТЬ К ИНВЕСТИЦИЯМ»		59,5
1	Лаишевский район	72,5
2	Высокогорский район	70,2
3	Балтасинский район	67,6
4	Актанышский район	67,5
5	Новошешминский район	66,3
6	Бавлинский район	65,2
7	Муслюмовский район	64,8
8	Чистопольский район	64,3
9	Елабужский район	64
10	Кукморский район	63,9
11	Атнинский район	63,5
12	Набережные челны	63,4
13	Сабинский район	63,2
14	Арский район	63,1
15	Рыбно-Слободский район	62,9

16	Бугульминский район	62,8
17	Кайбицкий район	62,7
18	Спасский район	61,6
19	Дрожжановский район	61,4
20	Тюлячинский район	61,1
21	Мензелинский район	60,1
22	Пестречинский район	59,7
23	Азнакаевский район	59,5
24	Агрызский район	58,6
25	Альметьевский район	58,6
26	Казань	58,3
27	Верхнеуслонский район	58,1
28	Черемшанский район	57,5
29	Буинский район	57,5
30	Алькеевский район	57,4

31	Алексеевский район	57
32	Заинский район	56,9
33	Сармановский район	55,9
34	Апастовский район	55,9
35	Менделеевский район	55,8
36	Тетюшский район	55,6
37	Камско-Устьинский район	55
38	Нижнекамский район	54
39	Нурлатский район	52,8
40	Лениногорский район	52,8
41	Тукаевский район	52,6
42	Мамадышский район	52,2
43	Акубаевский район	51,9
44	Ютазинский район	51,8
45	Зеленодольский район	50,6

АНАЛИЗ ОСНОВНЫХ ПРОБЛЕМ МСБ

Каждая третья компания МСБ в Татарстане сталкивается с проблемами несовершенства законодательных актов и привлечения финансов. Среди других проблем бизнес выделяет наличие административных барьеров (29%), сложность сбыта продукции и услуг (28%), а также затруднения с подбором квалифицированного персонала (24%).

Вопрос: В какой области Вашего бизнеса сегодня возникают проблемы? (% от всех)



АДМИНИСТРАТИВНЫЕ БАРЬЕРЫ МСБ

Наиболее распространённым административным барьером, по мнению компаний МСБ, является недостаточность поддержки предпринимательства со стороны властных структур (58%). Кроме того, МСБ обеспокоено частыми проверками бизнеса (49%) и довольно высокой суммой штрафов за различные нарушения (42%).

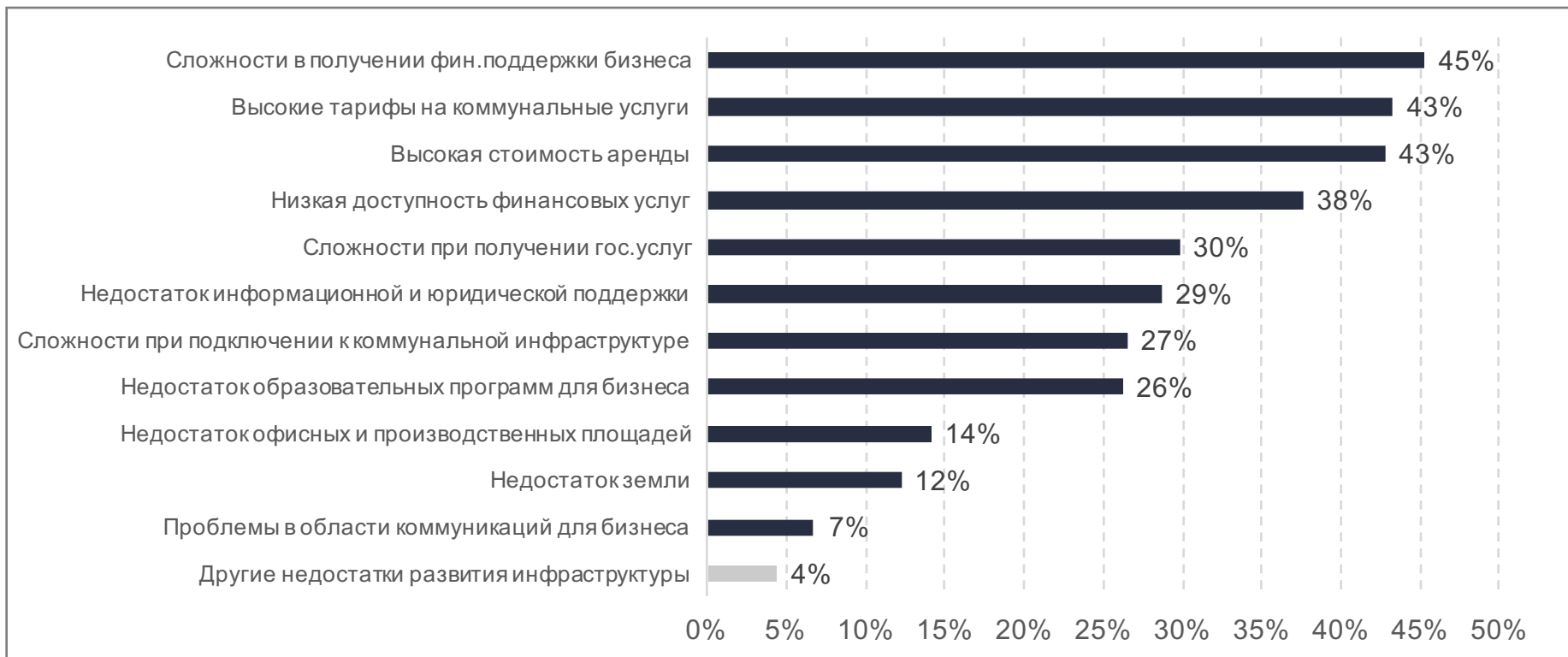
Вопрос: Вы сказали, что есть административные барьеры, какие именно?
(% от тех, кто отмечает наличие административных барьеров)



ПРОБЛЕМЫ ДЕЛОВОЙ ИНФРАСТРУКТУРЫ

В части деловой инфраструктуры наиболее остро стоит проблема получения дополнительной финансовой поддержки для бизнеса (45%), что, в свою очередь, еще раз указывает на сложную ситуацию с доступностью финансирования в регионе. Среди ключевых проблем так же отмечались «высокие тарифы на коммунальные услуги» (43%) и «высокая стоимость аренды» (43%)

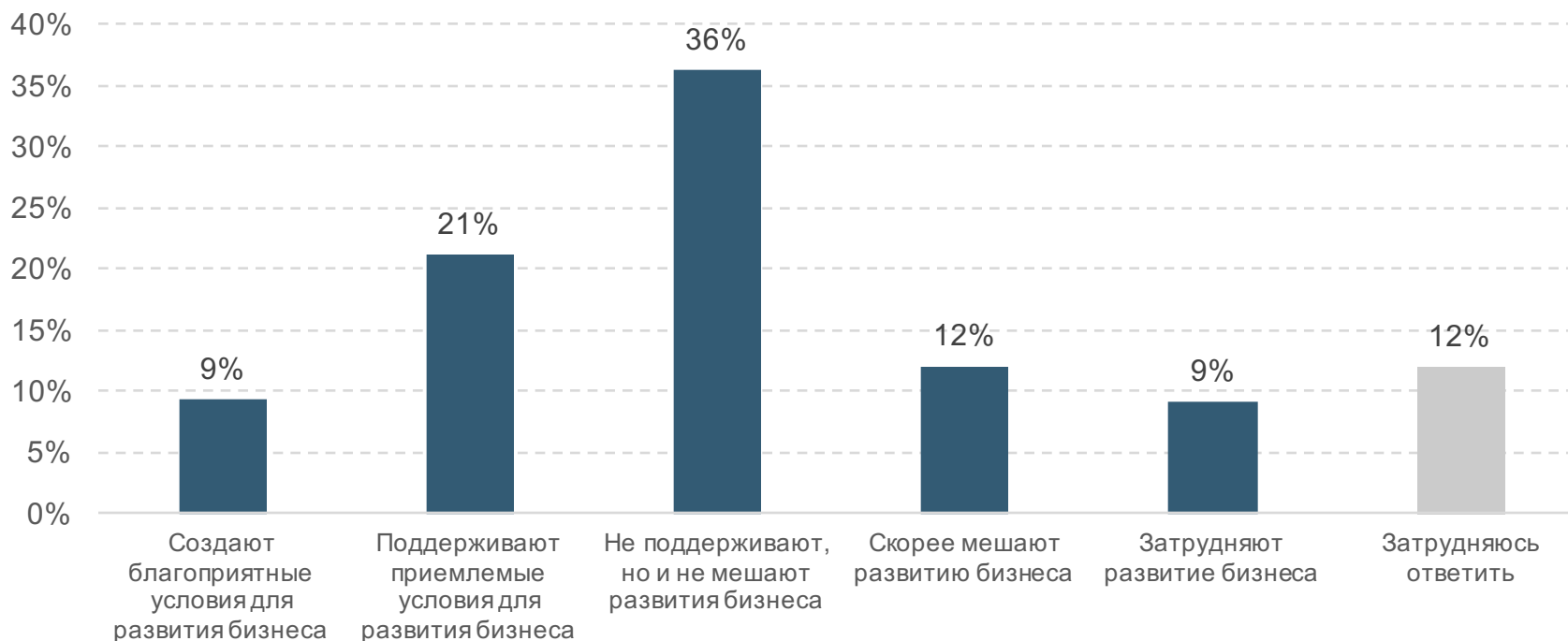
Вопрос: Вы сказали, что есть административные барьеры, какие именно?
(% от тех, кто отмечает наличие административных барьеров)



ОЦЕНКА МСБ ДЕЯТЕЛЬНОСТИ МЕСТНОЙ ВЛАСТИ (1)

В целом, предприниматели Республики Татарстан скорее положительно относятся к деятельности местной власти. Так, 30% убеждены, что местная власть создает и поддерживает благоприятные условия для развития бизнеса. При этом, 21% считают, что власть скорее мешает развитию бизнеса. 36% нейтрально оценивают деятельность местной власти и заявляют, что власть не поддерживает, но и не мешает развитию бизнеса

Вопрос: Как бы вы охарактеризовали отношения бизнеса и местной администрации
(% от всех)



ОЦЕНКА МСБ ДЕЯТЕЛЬНОСТИ МЕСТНОЙ ВЛАСТИ (2)

Предприниматели региона больше всего заинтересованы в информационной и коммуникационной поддержке со стороны местной власти. В первую очередь, требуется обеспечение информирования о мерах государственной поддержки (46%), консультации по особенностям ее получения (33%), а также общая информационная открытость власти для предпринимателей. Актуальной так же остается имущественная поддержка (36%)

Вопрос: Как Вы считаете, в каких сферах / направлениях муниципальная власть могла бы оказывать содействие развитию малого и среднего бизнеса? (% от тех, кто отмечает наличие административных барьеров)



НАРУШЕНИЯ СО СТОРОНЫ ДОЛЖНОСТНЫХ ЛИЦ

Большинство предприятий (62%) не сталкивались с нарушениями и злоупотреблениями со стороны должностных лиц. 20% опрошенных заявляют, что им был наложен штраф, несмотря на возможность вынести предупреждение. 17% столкнулись с предвзятым отношением со стороны должностных лиц

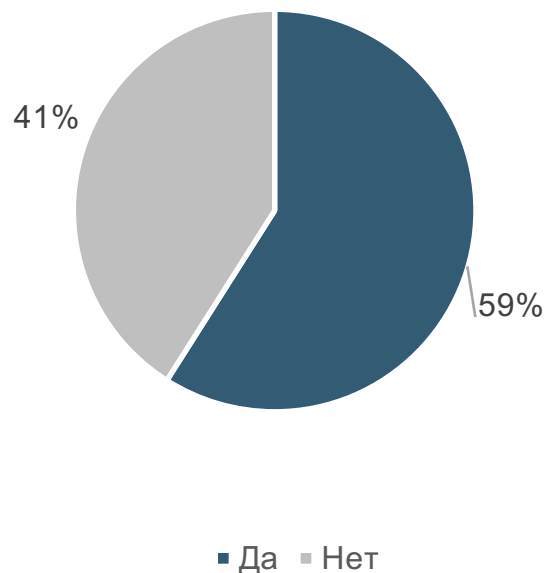
Вопрос: Сталкивались ли Вы за последний год со следующими проблемами, нарушениями или злоупотреблениями со стороны должностных лиц? (% от всех)



ПРОВЕРКИ МСБ (1)

За последние полгода 59% предприятий Татарстана подвергались проверкам со стороны государственных органов. В основном, это были выездные проверки со стороны налоговых органов (35%), проверки административно-технической инспекции (25%), проверки соблюдения санитарных норм (22%) и проверки, связанные с экологическими требованиями (22%)

Вопрос: Проводились ли за последний год проверки Вашей организации со стороны государственных органов? (% от всех)



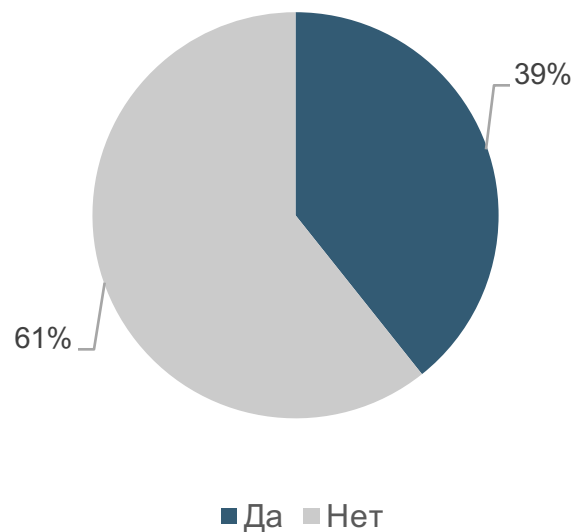
Вопрос: Какие проверки Вам пришлось пройти? (% от тех, у кого проводились проверки со стороны государственных органов)



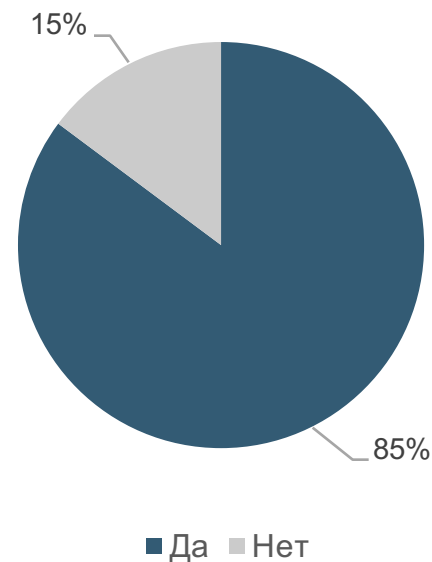
ПРОВЕРКИ МСБ (2)

Только 39% предприятий малого и среднего бизнеса отмечают, что в ходе проверок со стороны государственных органов были выявлены нарушения. В 85% таким компаниям за выявленные нарушения были начислены штрафы

Вопрос: Были ли выявлены нарушения по итогам проверки? (% от тех, у кого проводились проверки)



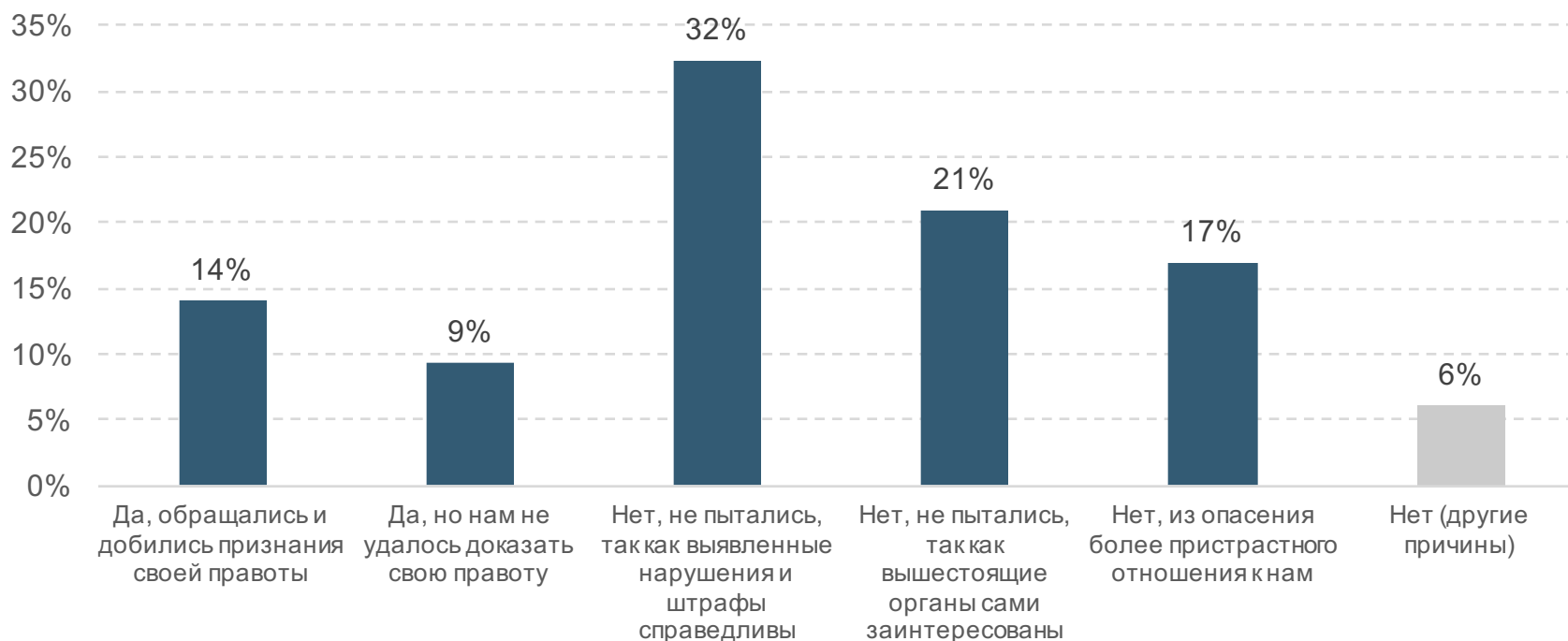
Вопрос: Были ли начислены штрафы за выявленные нарушения? (% от тех, у кого были выявлены нарушения)



ПРОВЕРКИ МСБ (3)

Среди тех предпринимателей, которым были начислены штрафы по итогам проверки, только **32%** согласны решением государственных органов. Четверть предприятий пытались оспаривать выявленные нарушения и наложенные штрафы. 14% удалось доказать свою правоту, 9% - не удалось. При этом, 38% даже не пытались оспаривать решение проверяющей комиссии т.к. считают, что вышестоящие органы сами заинтересованы в таких проверках (21%) и есть опасения более пристрастного отношения (17%)

Вопрос: За последний год пытались ли Вы оспаривать выявленные нарушения и наложенные по результатам проверок штрафы:
(% от тех, кому были начислены штрафы за нарушения)





**БИЗНЕС-САМОЧУВСТВИЕ МСП В
РАЙОНАХ ТАТАРСТАНА**

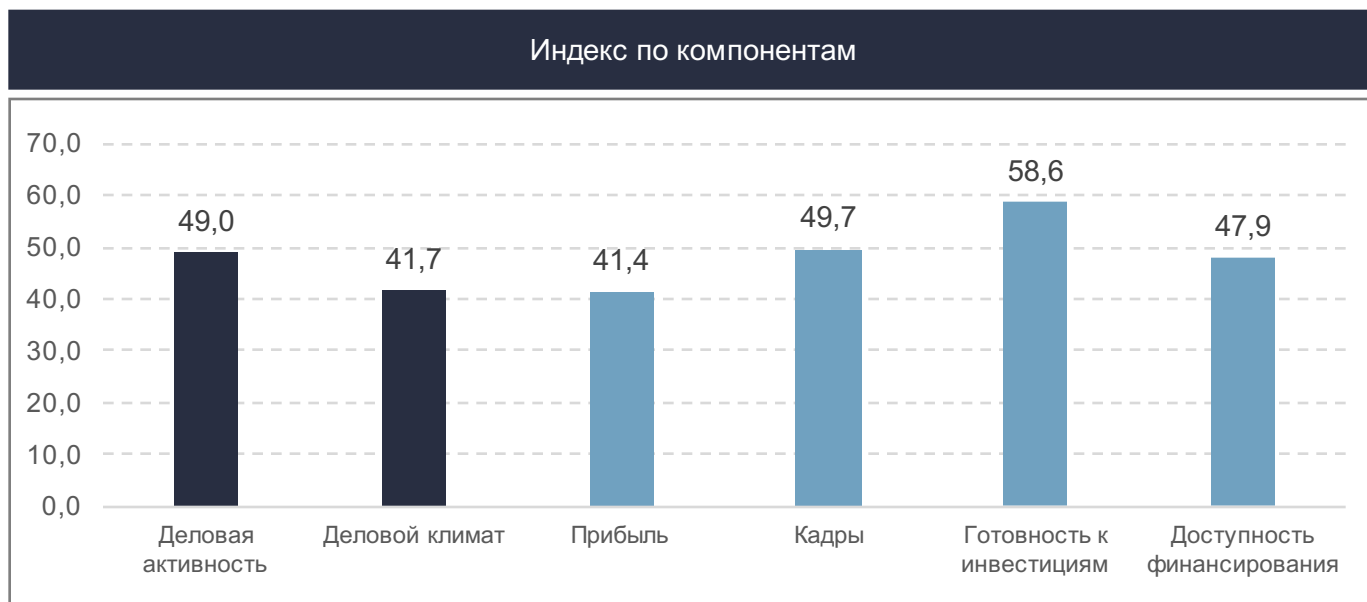


АГРЫЗСКИЙ РАЙОН

49,0

Значение Индекса в районе выше, чем в среднем по Республике

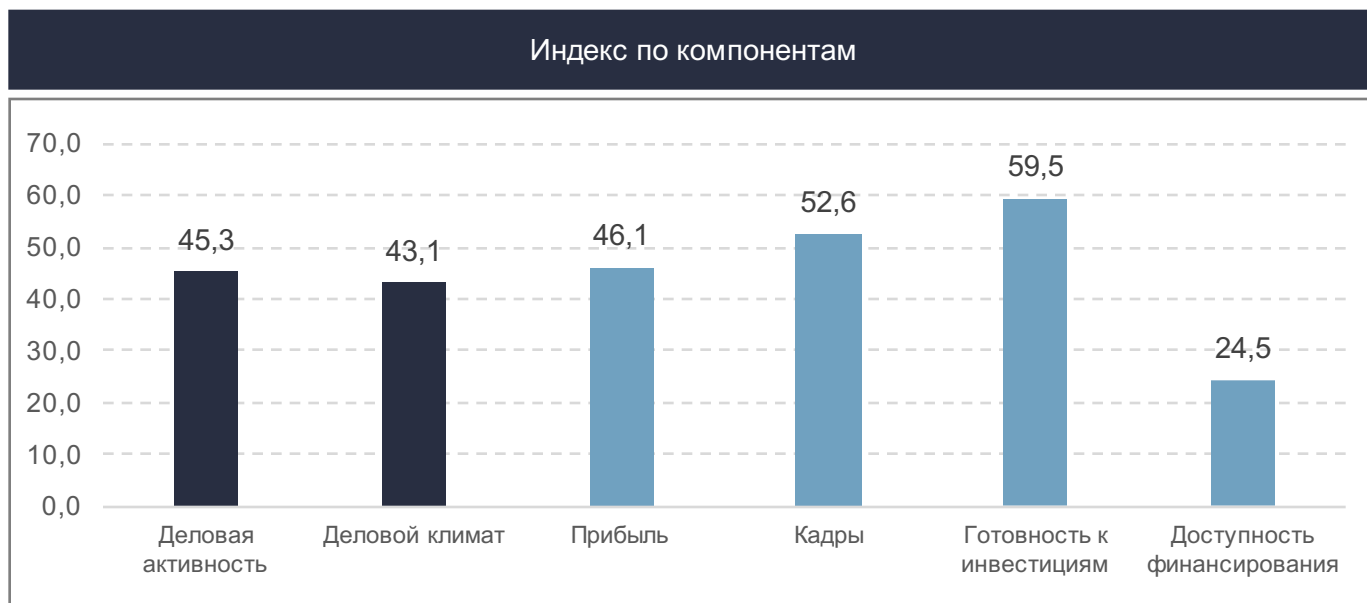
- Проблемные зоны наблюдаются практически во всех компонентах. Исключение – **высокий уровень готовности к инвестициям (58,6), который является общереспубликанской тенденцией**. Так, примерно треть предприятий района (31%) планируют в следующем квартале расширение бизнеса, тогда как сокращение рассматривают лишь 9%
- Наиболее серьёзными сложностями для предпринимателей являются ухудшение делового климата (41,7) и снижение выручки (41,4). Лишь 17% компаний смогли увеличить прибыль за последние полгода, в то время как половина предприятий (50%) говорят о сокращении своей выручки



45,3

Во втором полугодии 2017 года отмечается сокращение деловой активности МСБ в районе

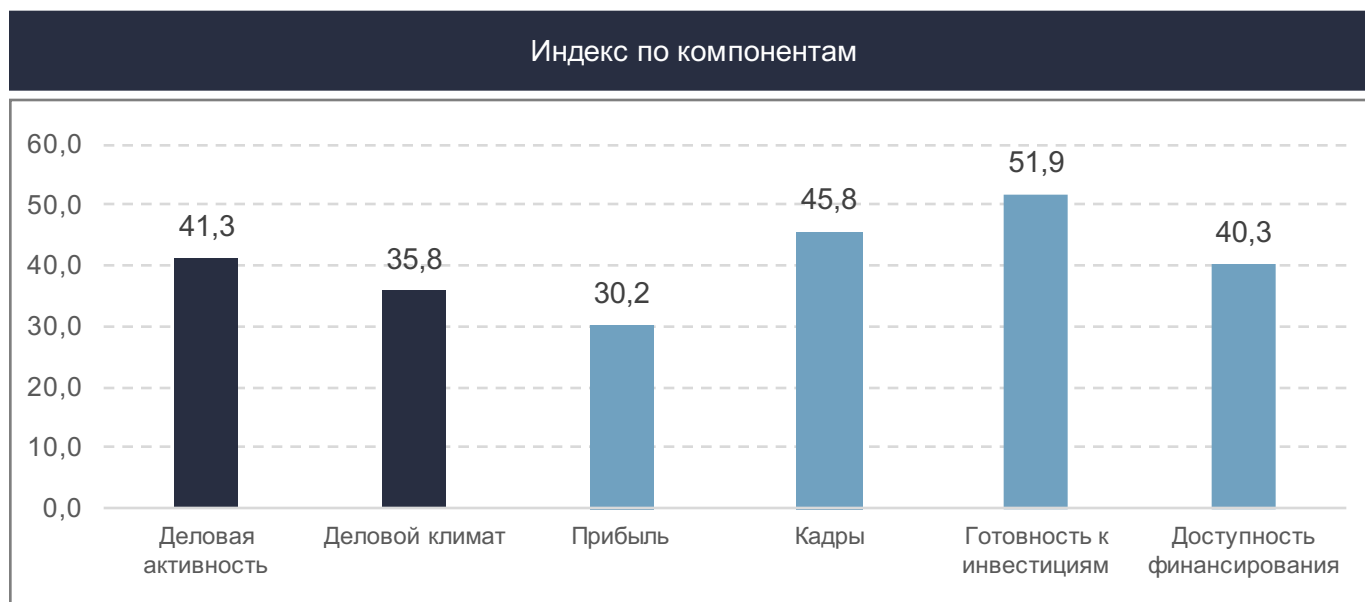
- В организациях МСБ наблюдается позитивная тенденция в части расширения штата сотрудников по сравнению с прошлым полугодием (52,6). Около 22% компаний планируют увеличить штат сотрудников в следующем полугодии, в то время как сократить персонал планируют 14% предприятий
- Наиболее значимая районная проблема связана с доступностью финансирования (24,5). Только четверть компаний МСБ, подававших заявку на кредит, получили одобрение – по количеству отказов район занимает первое место среди всех субъектов Республики



41,3

Аксубаевский район является одним из отстающих в Республике Татарстан с точки зрения развитости деловой активности МСБ

- Одной из ключевых проблем МСБ является значительное сокращение прибыли (30,2). По данному показателю район является самым отстающим в Республике. Почти две трети компаний (62%) отмечают уменьшение выручки за последние полгода
- МСБ довольно пессимистично оценивает сложившийся деловой климат в районе. Только 9% организаций говорят об улучшении условий для ведения бизнеса, тогда как ровно половина (50%) заявляет об их ухудшении
- Тем не менее, несмотря на все проблемы, МСБ в Аксубаевском районе готов расширять свой бизнес (51,9)

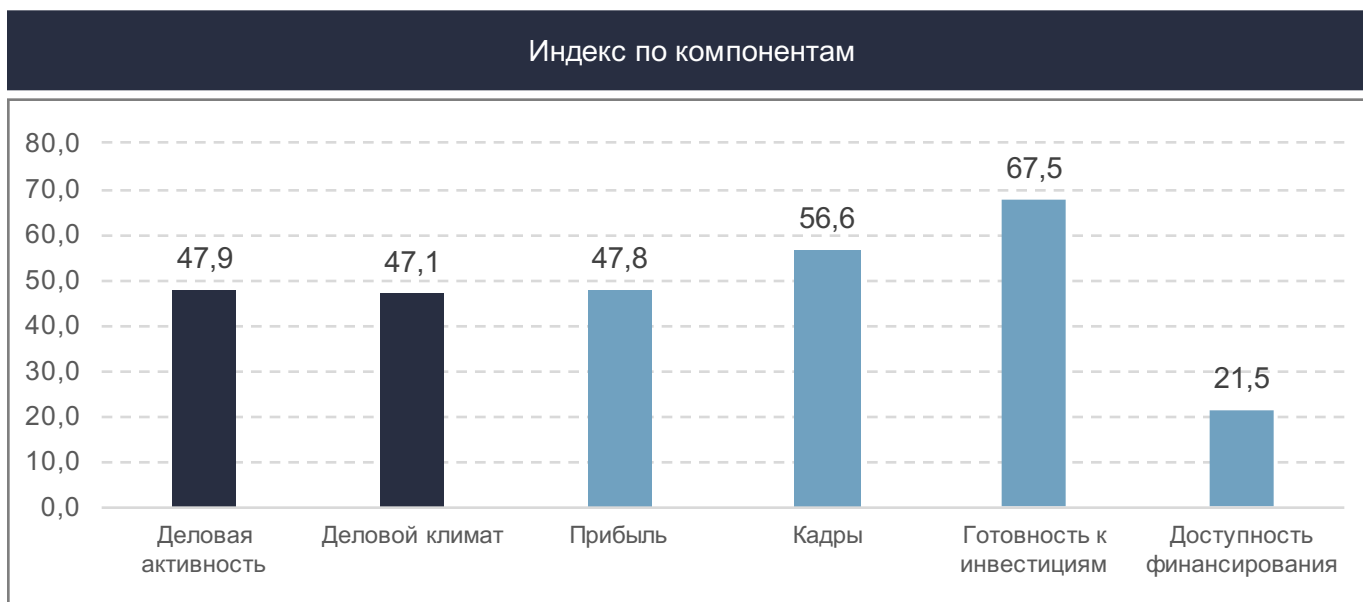


АКТАНЫШСКИЙ РАЙОН

47,9

Значение Индекса в районе несколько выше, чем в среднем по Республике

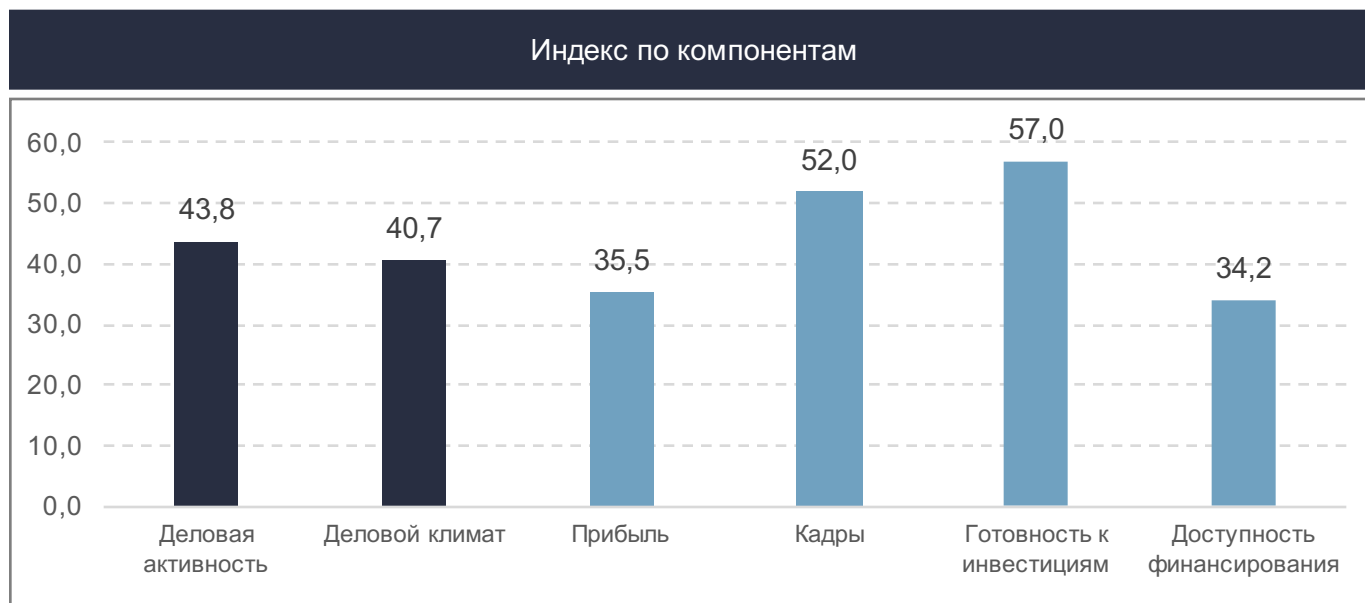
- В районе отмечается оживление кадровой (56,6) и инвестиционной активности (67,5) МСБ. 42% предприятий во втором полугодии 2017 года инвестировали собственные средства в расширение своего бизнеса. Данный показатель в Актанышском районе значительно выше среднего значения по Татарстану
- По сравнению с другими субъектами Республики, в Актанышском районе у МСБ значительно более пессимистичные настроения в отношении возможности привлечения дополнительного финансирования. В среднем, четыре компании из пяти (81%) говорят о сложности получения кредита в банке



43,8

В районе наблюдается снижение деловой активности МСБ - значение Индекса одно из самых низких по всей Республике

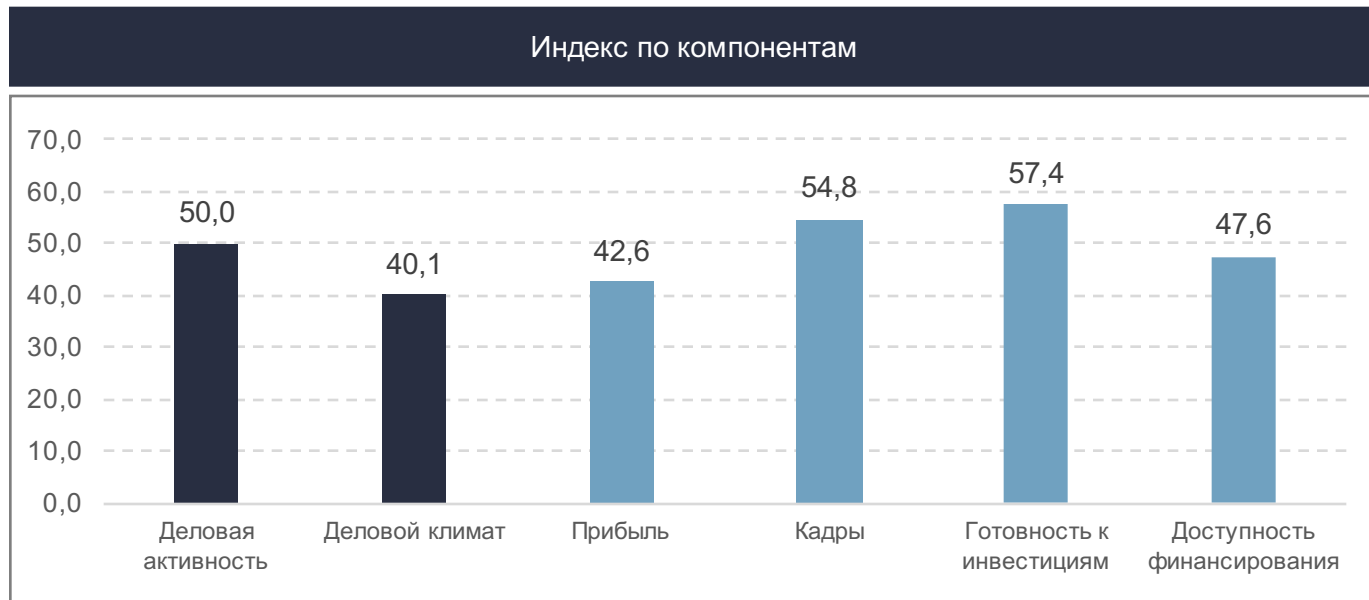
- Во втором полугодии 2017 субъекты МСБ смогли не допустить сокращения персонала. Что касается потенциальной возможности увеличения штата сотрудников, подавляющее большинство организаций (88%) планируют оставить количество сотрудников неизменным
- Среди предпринимателей довольно оптимистичные настроения относительно возможного расширения бизнеса за счёт прибыли (57,0). Однако только 14% из них смогли увеличить свою выручку за последние полгода, в то время как у 54% компаний она сократилась



50,0

Значение Индекса, в целом, говорит, о стабильном уровне деловой активности МСБ. Тем не менее, существенно разнится индекс по компонентам:

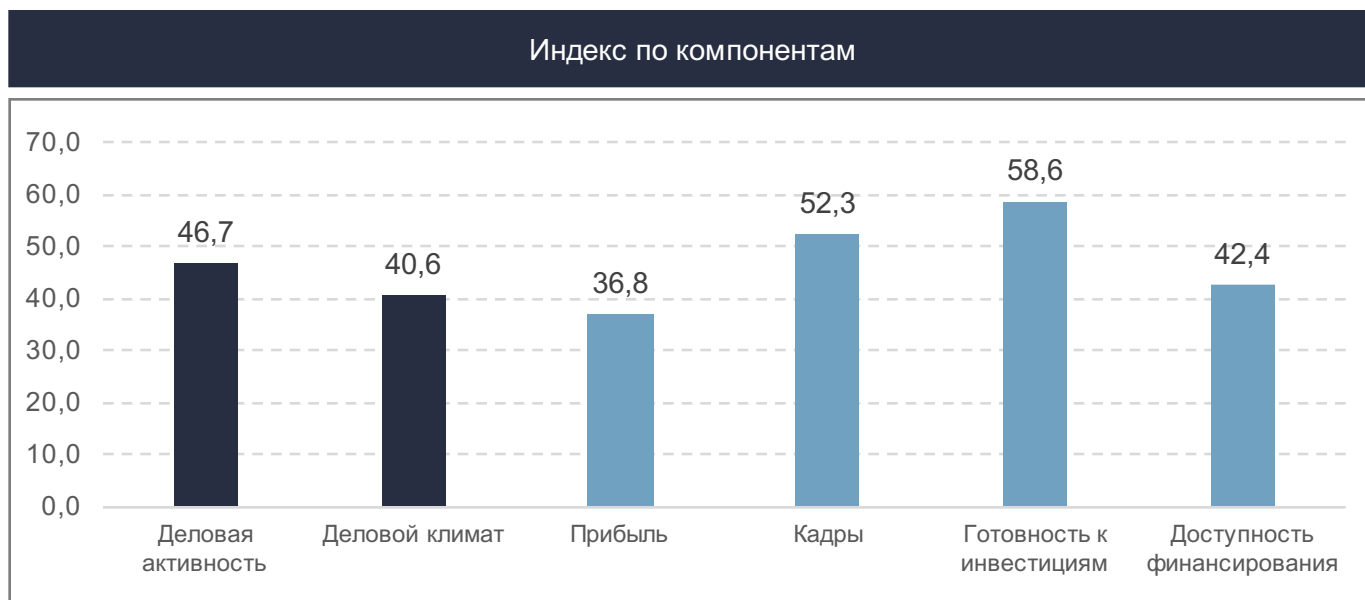
- Так, позитивные моменты коснулись кадровой (54,8) и инвестиционной активности (57,4) организаций МСБ. Так, лишь в 4% предприятий произошло сокращение штата сотрудников, что существенно ниже среднего значения по Республике
- Среди сложностей, с которыми сталкивается МСБ в районе, можно выделить ухудшение условий для развития бизнеса (40,1) и сокращение прибыли (42,6). Лишь 6% организаций верят в то, что в России условия для ведения бизнеса в ближайшие полгода улучшатся, что значительно пессимистичнее оценок предпринимателей в других районах Татарстана



46,7

Значение Индекса деловой активности МСБ в районе находится в пессимистичной зоне

- Особенно проблемной зоной является сокращение выручки – так, 60% субъектов МСБ отмечают снижение своей прибыли. Пессимистичные настроения наблюдаются в отношении условий для бизнеса (40,6) и возможности привлечения финансов в виде банковских кредитов (42,4)
- При этом предприятия позитивно оценивают возможности расширения своего бизнеса за счёт прибыли (58,6) и увеличения количества сотрудников (52,3). Тем не менее, около четверти предприятий (26%) произвели сокращения персонала за последние полгода, что значительно выше среднего значения по Республике. Однако пятая часть компаний (20%) напротив, увеличили свой штат

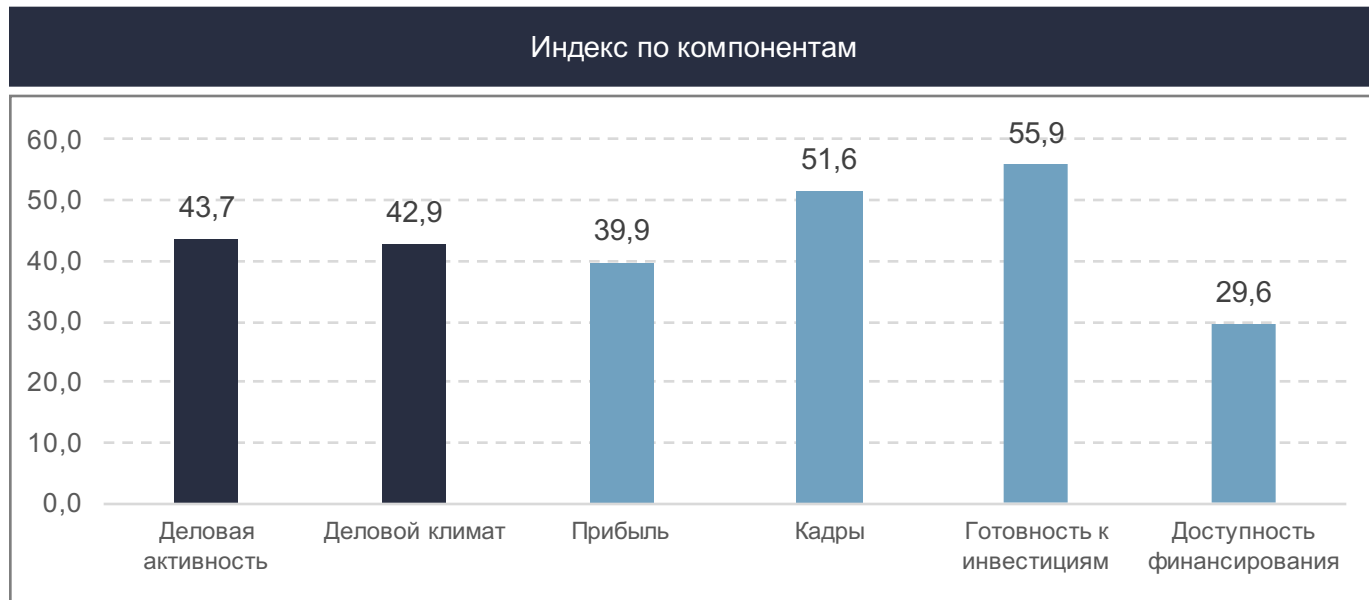


АПАСТОВСКИЙ РАЙОН

43,7

Во втором полугодии 2017 в Апастовском районе наблюдается низкий уровень деловой активности МСБ. Показатель является одним из самых низких по всей Республике

- Предприниматели, с целом, пессимистично настроены по отношению к условиям развития бизнеса в районе (42,9). Кроме того, в значительном количестве компаний МСБ (47%) отмечается сокращение выручки за последние полгода, тогда как об её увеличении говорят только 13% руководителей компаний. Также, проблемы МСБ касаются низкой доступности финансирования (29,6)
- Позитивные моменты в районе, как и в большинстве других субъектов Республики Татарстан, наблюдаются в сферах кадровой политики (51,6) и инвестиций в бизнес (55,9)



51,7

Район является одним из наиболее успешных с точки зрения деловой активности компаний МСБ

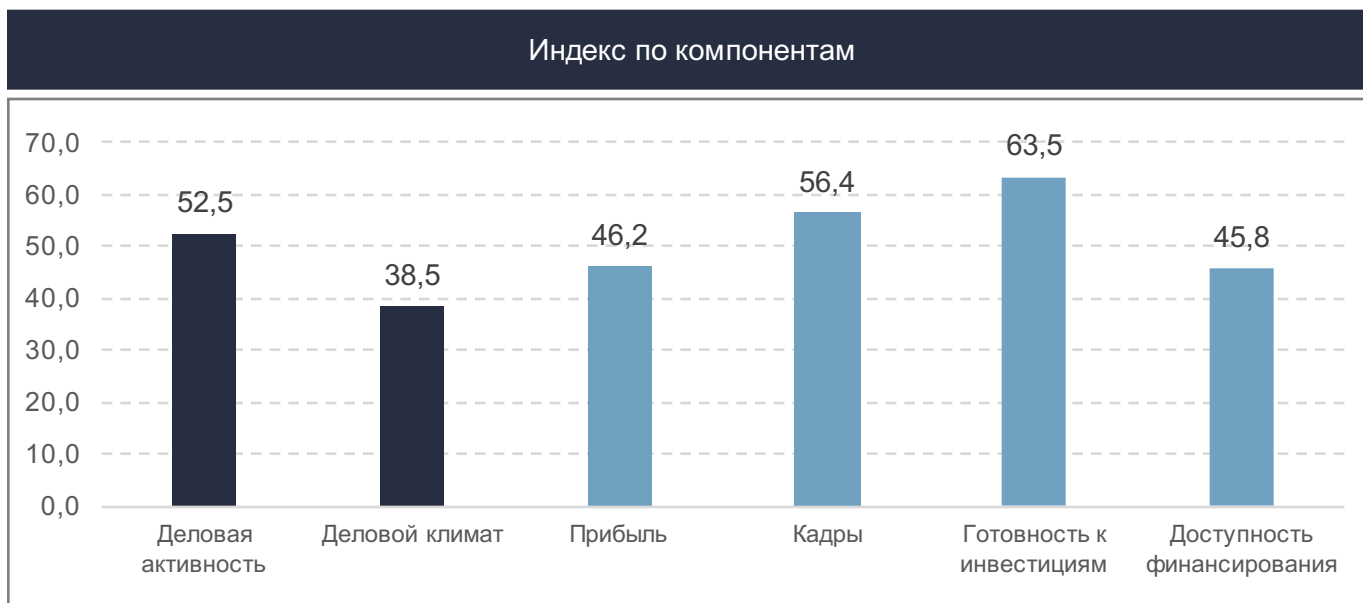
- Количество предпринимателей, которые верят в увеличение прибыли в следующем полугодии (20%), примерно в два раза выше тех, кто предполагает её сокращение (9%). Кроме того, позитивные тенденции наблюдаются в области набора кадров (55,7) и готовности к расширению бизнеса (63,1)
- Тем не менее, компании МСБ отмечают проблему с доступностью финансирования – так, количество организаций, подававших заявку на кредит и получивших отказ (14%) в 1,5 раза выше тех, кому его одобрили (9%)



52,5

Район занимает пятое место среди всех субъектов Республики Татарстан по индексу деловой активности

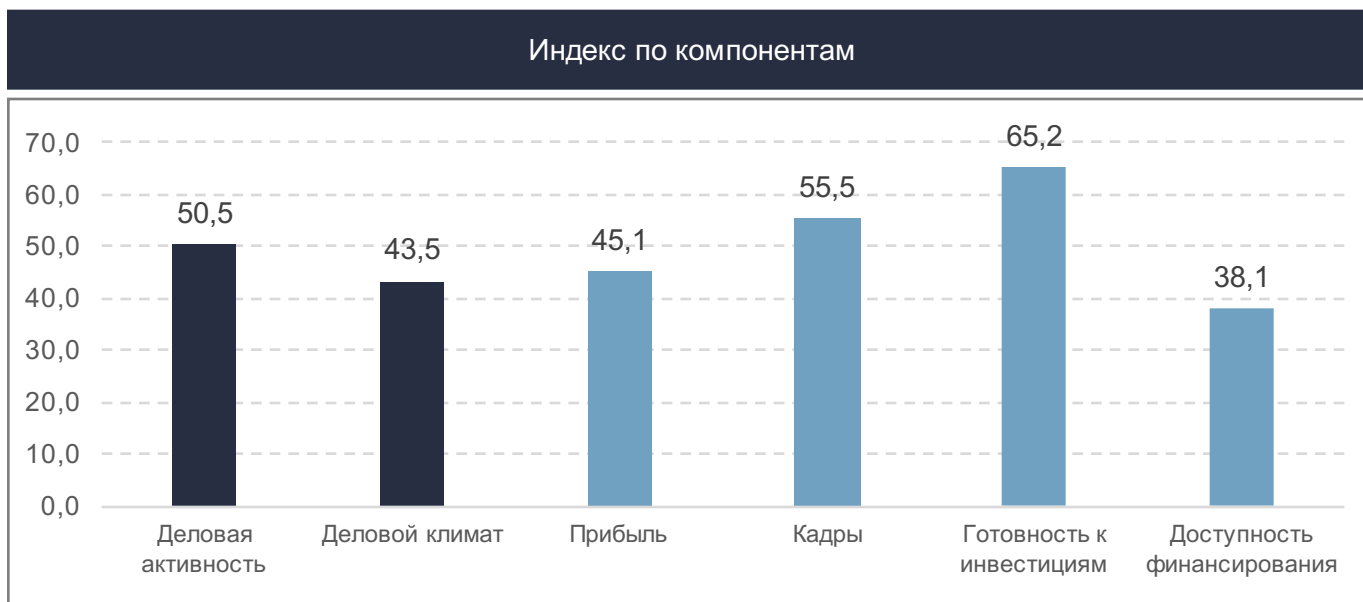
- Основной рост деловой активности связан с активным расширением бизнеса в части инвестиций (63,5) и кадров (56,4). Так, 18% компаний отметили, что увеличили свой штат сотрудников за последние полгода, в то время как о сокращении заявили только 3% опрошенных.
- Несмотря на положительное значение индекса, предприниматели довольно пессимистично оценивают условия развития бизнеса в районе (38,5) и возможность привлечения дополнительного финансирования в формате банковских кредитов (45,8). Кроме того, количество компаний, в которых за последние полгода сократилась прибыль (33%), почти в два выше, чем в тех, в которых она увеличилась (18%).



50,5

В районе наблюдается стабильное значение деловой активности субъектов МСБ

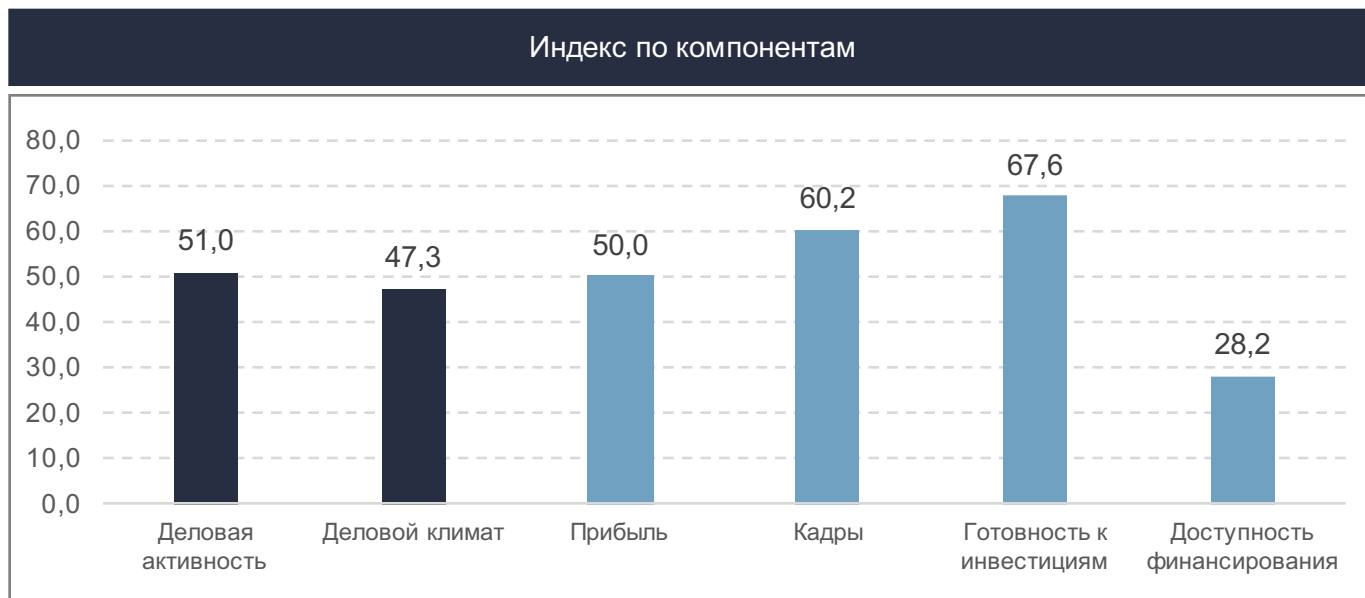
- Предприятия позитивно оценивают возможность увеличения штата сотрудников в ближайшем полугодии – об этом говорит почти треть компаний (32%). Сократить персонал в будущем хотят лишь 5% субъектов МСБ. Доля предприятий, расширявших бизнес (37%), примерно в три раза больше тех, кто его сократил (12%). Кроме того, 46% организаций планируют инвестировать в развитие бизнеса в первом полугодии 2018 года, тогда как сократить готовы лишь 10% компаний
- Основная проблема района связана с сокращением выручки предпринимателей (45,1)



51,0

Значение индекса отражает высокий уровень деловой активности субъектов МСБ в районе

- В районе наблюдается позитивный тренд потенциальной инвестиционной активности (67,6) и набора кадров (60,2). Так, 23% компаний увеличили свой штат сотрудников за последние полгода. 36% планируют его увеличить в первой половине 2018. В то же время, сократили свой персонал только 11% организаций и 7% планируют сделать это в ближайшей перспективе
- Количество организаций МСБ, которые говорят об ухудшении условий для развития бизнеса (27%) примерно в два раза больше, чем тех, кто отмечают улучшение делового климата (14%)

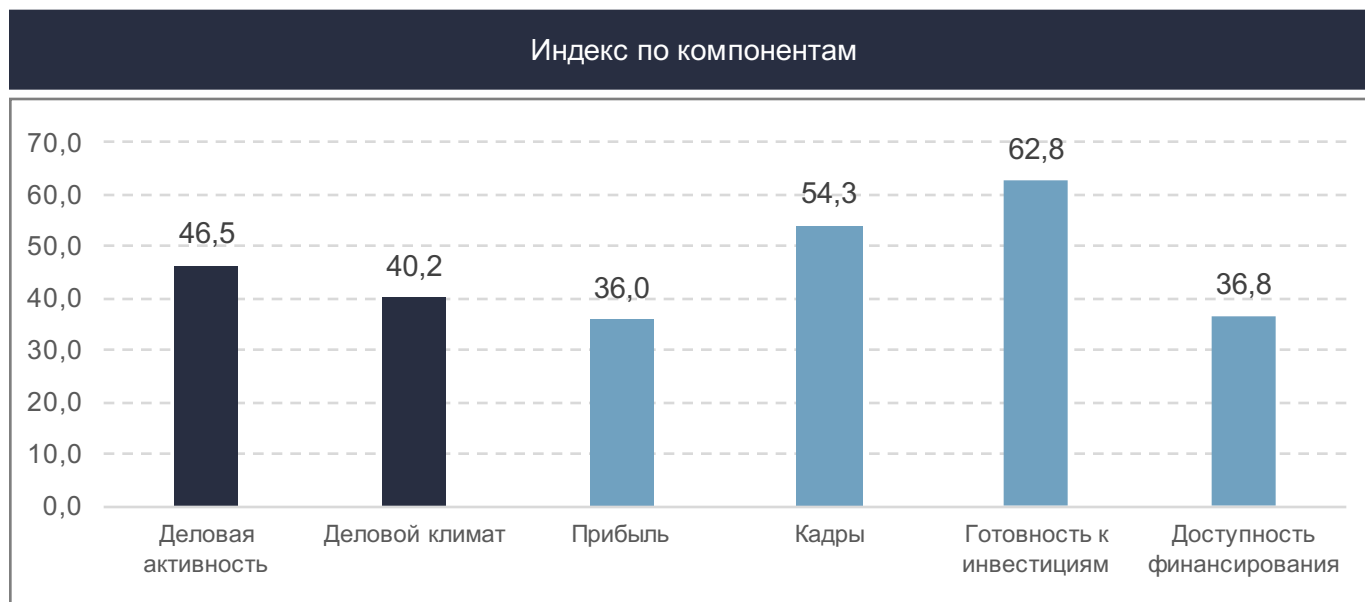


БУГУЛЬМИНСКИЙ РАЙОН

46,5

В районе отмечается низкий уровень деловой активности субъектов МСБ

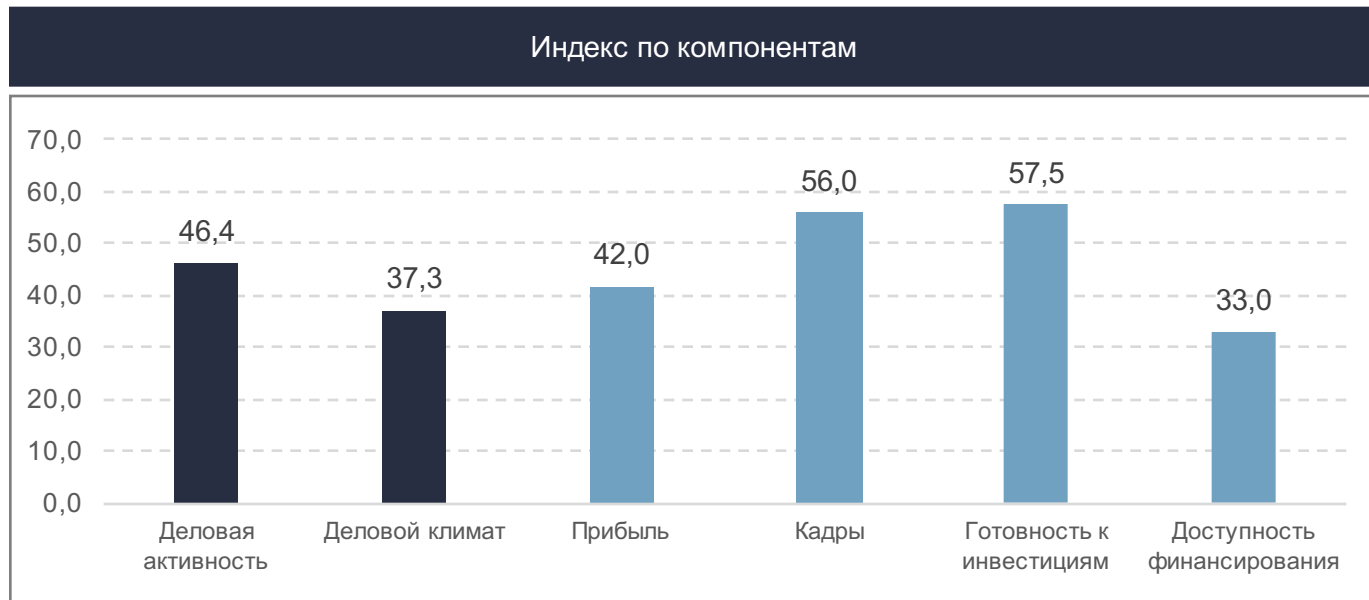
- Несмотря на высокий уровень готовности к расширению своего бизнеса (62,8), компании МСБ испытывают сложности с привлечением финансовых ресурсов за счёт банковских кредитов (36,8)
- Относительно высокое значение индекса компоненты «Кадры» связано с готовностью компаний увеличить свой штат сотрудников в ближайшем полугодии (27%). При этом сократить персонал рассчитывают только 7% организаций МСБ



46,4

Значение Индекса отображает снижение деловой активности компаний МСБ

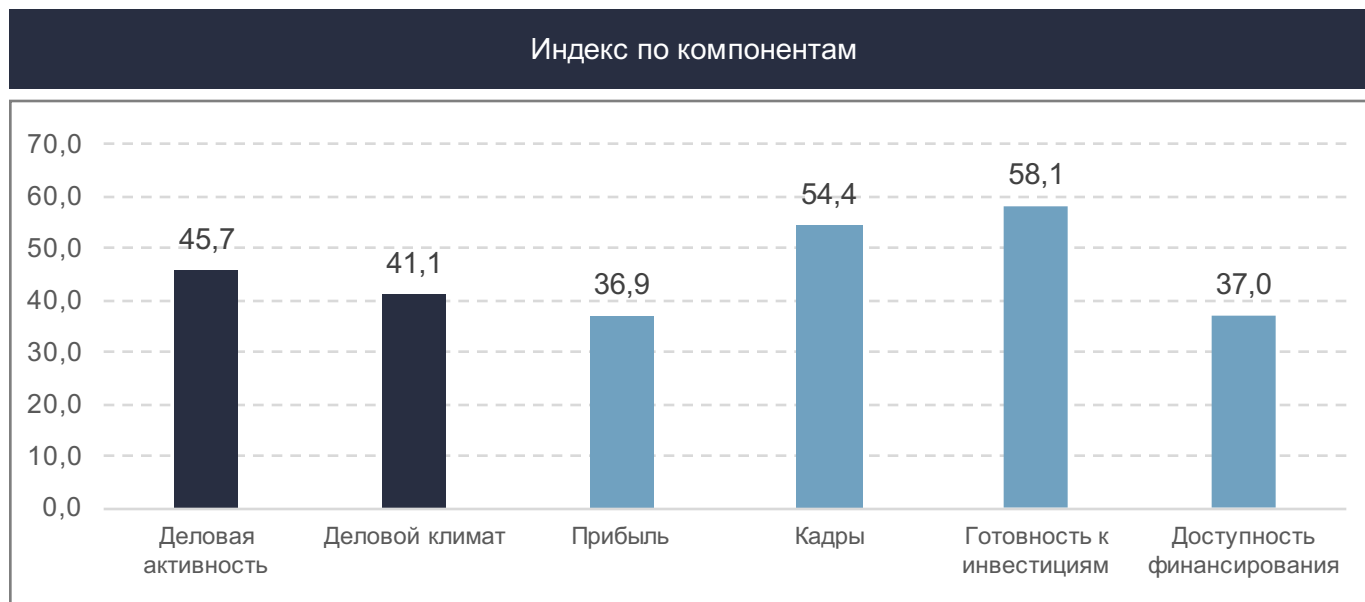
- Предприниматели говорят о готовности инвестировать собственные средства в развитие бизнеса (57,5), а также в набор сотрудников в штат (56,0)
- Почти у половины организаций МСБ (46%) сократилась выручка за последние полгода, в то время как выросла только у 24% компаний. Кроме того, МСБ, в целом, достаточно пессимистичен относительно условий развития своего бизнеса (37,3) и доступности привлечения финансов в виде кредитов об банков (33,0)



45,7

Во втором полугодии 2017 года отмечается низкий уровень деловой активности МСБ в районе

- Одной из ключевых проблем в районе является сокращение прибыли. Так, лишь 24% предприятий смогли увеличить свою выручку во второй половине 2017 года, тогда как у 46% она уменьшилась. На этом фоне наблюдается высокая доля негативных оценок делового климата (41,1)
- Среди позитивных моментов можно выделить высокий уровень готовности компаний к расширению бизнеса (58,1) и набору персонала (54,4). Так, количество компаний, планирующих увеличить штат сотрудников в ближайшие полгода (23%) примерно в три раза выше тех, кто планирует его сократить (8%)

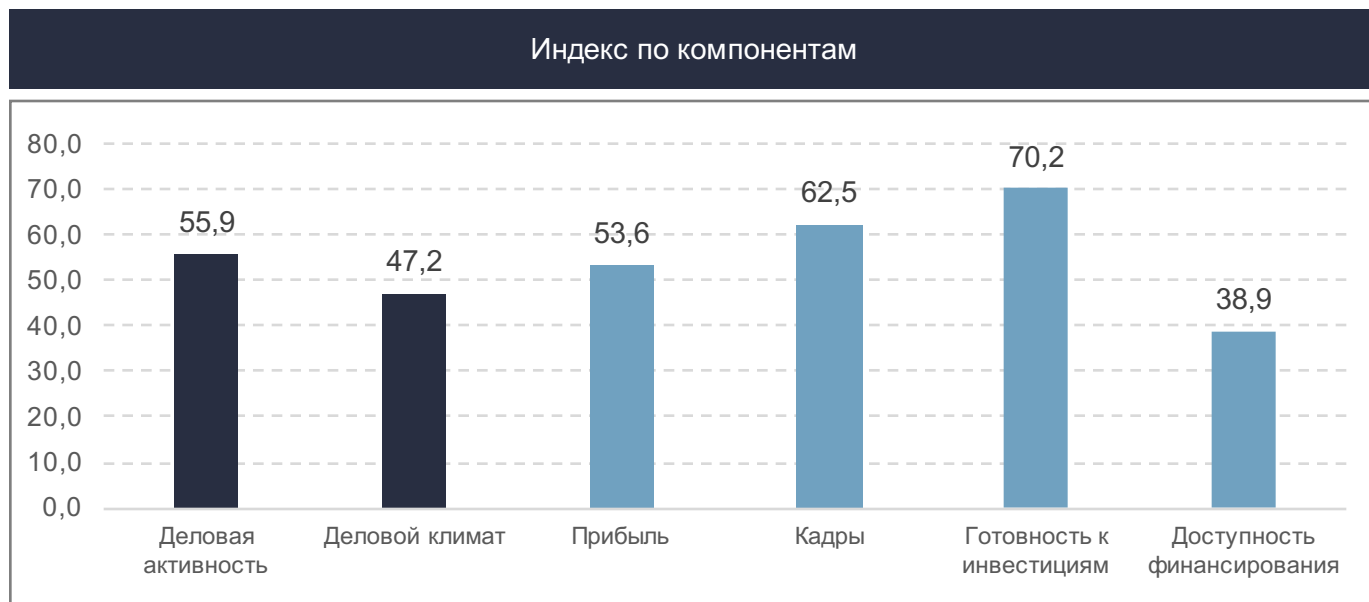


ВЫСОКОГОРСКИЙ РАЙОН

55,9

Район является лидером по уровню деловой активности МСБ среди всех субъектов Республики Татарстан

- Во многом столь высокое значение индекса (55,9) связано с большим количеством субъектов МСБ, которым удалось увеличить свою выручку – 33%, что значительно выше среднего значения по всем районам. Рост прибыли многих компаний повлек за собой расширение бизнеса за счет собственной прибыли (70,2) и активное расширение штата (62,5). Ровно половина компаний инвестировали в свой бизнес в последние полгода, что также существенно выше, чем в среднем по Республике
- Тем не менее, предприниматели отмечают, что компаниям тяжело получить финансирование в виде кредитов. Кроме того, МСБ в районе довольно пессимистично оценивает условия для бизнеса - лишь 7% прогнозируют, что деловой климат улучшится, тогда как 51% ожидают ухудшение условий

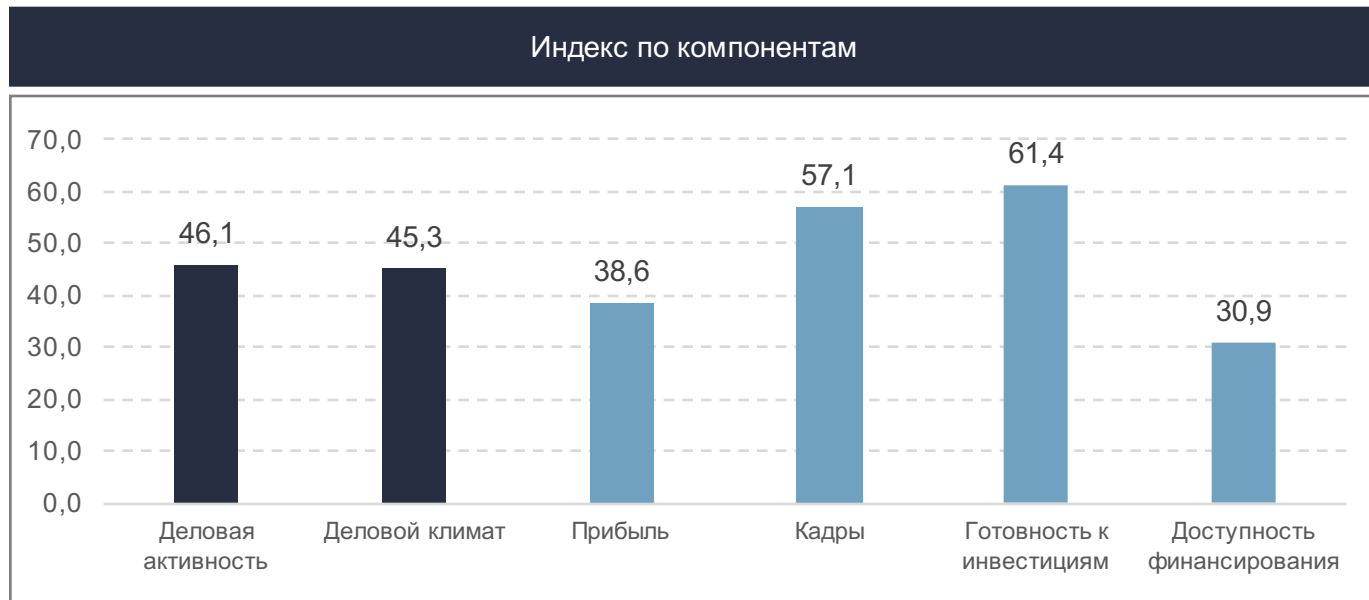


ДРОЖЖАНОВСКИЙ РАЙОН

46,1

Деловая активность компаний МСБ в районе находится в пессимистичной зоне

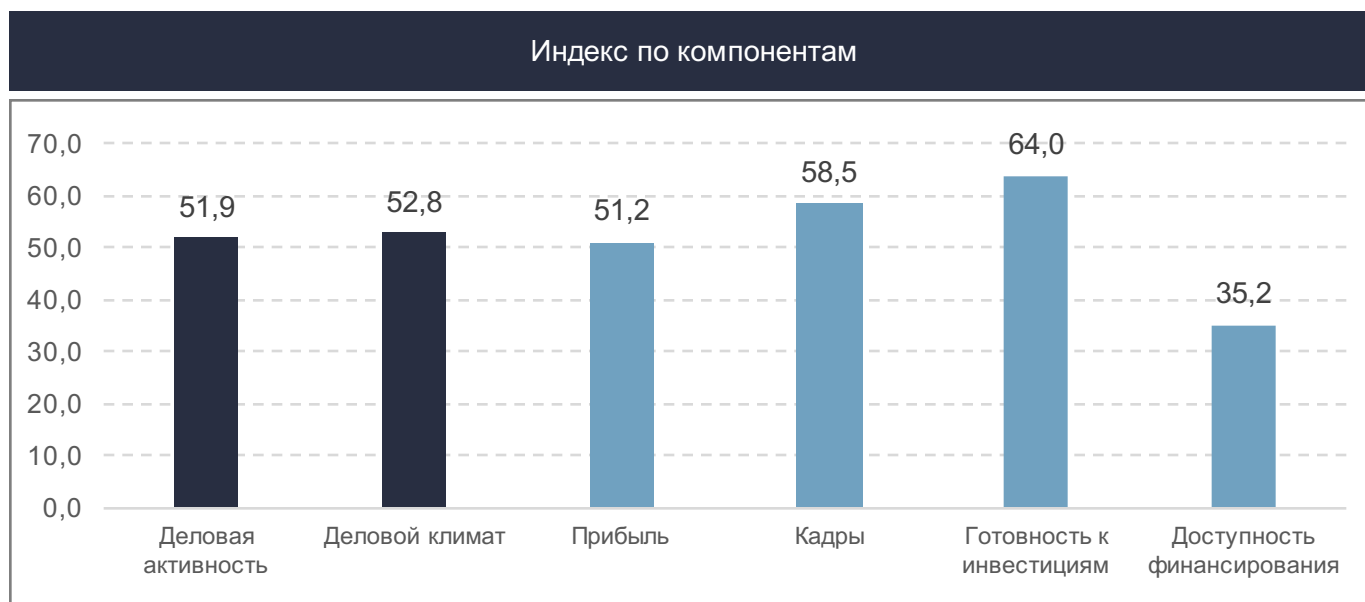
- Значительное количество компаний в районе отмечают сокращение своей выручки за последние полгода (39%), что в три раза больше доли тех, кто её увеличил (13%). Дополнительную сложность для предпринимателей вызывает недоступность банковских кредитов (30,9). На этом фоне, МСБ довольно пессимистично оценивает условия для ведения бизнеса (45,3)
- При этом предприниматели отмечают положительные тенденции в части кадровой (57,1) и инвестиционной (61,4) составляющих



51,9

Во втором полугодии 2017 года в районе наблюдается высокое значение деловой активности МСБ

- В целом, предприниматели в районе дают довольно оптимистичные прогнозы. Так, около половины из них (49%) верят в то, что в ближайшие полгода улучшатся условия для их бизнеса, 39% ожидают рост экономики страны. Кроме того, несмотря на снижение выручки в отчетном периоде (которая уменьшилась у 37% организаций и увеличилась у 22%), компании прогнозируют активный рост прибыли в следующем полугодии (39%).
- Ключевой проблемой района является низкая доступность банковских кредитов для МСБ.

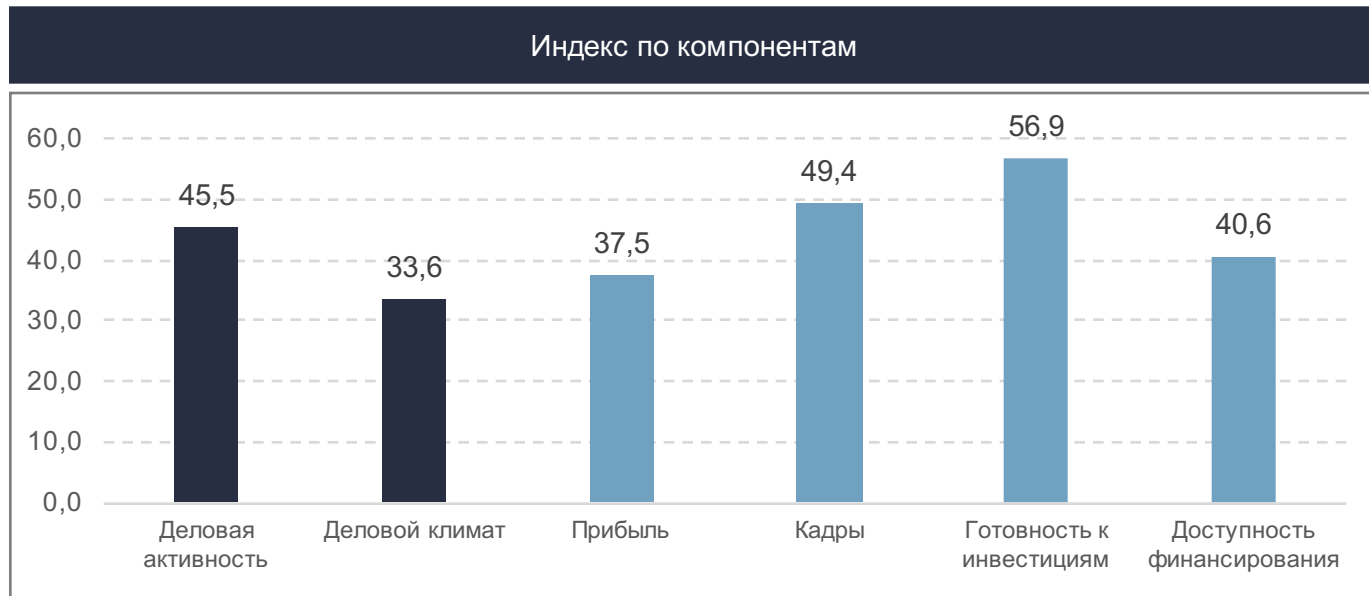


ЗАИНСКИЙ РАЙОН

45,5

Показатель Индекса отображает низкий уровень деловой активности МСБ в районе

- Основная проблема района связана со сложностью получения кредитных ресурсов для бизнеса (40,6). Кроме того, предприниматели отмечают затруднение в части прибыли (37,5). Так, только 10% субъектов МСБ смогли увеличить свою прибыль за последние полгода, тогда как у 58% она сократилась
- При этом, треть предприятий выражают готовность к расширению бизнеса в ближайшем полугодии. Тем не менее, в текущем полугодии только 10% компаний вкладывали собственные средства в развитие бизнеса. Значение данного показателя существенно ниже среднего значения по Республике

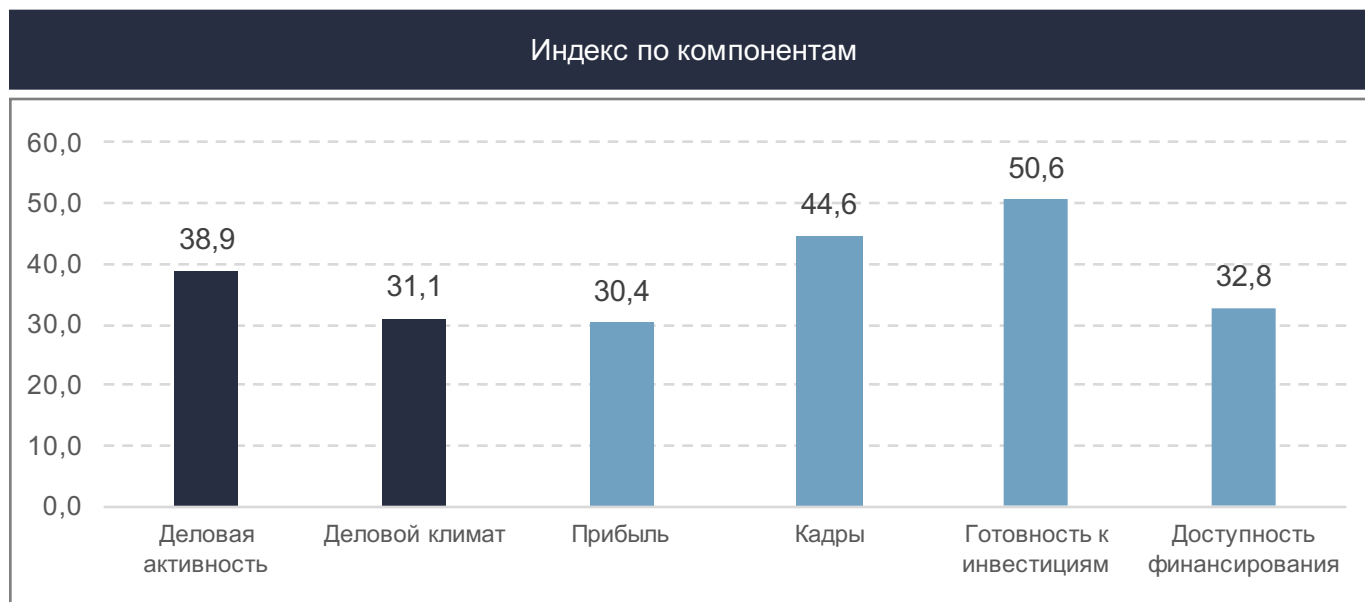


ЗЕЛЕНОДОЛЬСКИЙ РАЙОН

38,9

Район занимает последнее место в Республике Татарстан по значению Индекса

- В районе сложилась острая ситуация точки зрения прибыли МСБ (30,4) – во втором полугодии 2017 выручка сократилась у большинства компаний (57%). Кроме того, 43% прогнозируют её дальнейшее сокращение
- Во многом благодаря этому, МСБ довольно скептически оценивает возможность активного набора кадров и условия для развития бизнеса. Кроме того, лишь 2% опрошенных отмечают улучшение делового климата в последнем полугодии, тогда как 56% говорят о его ухудшении. Кроме того, только 7% МСБ верит в улучшение сложившейся ситуации



46,6

Значение Индекса в столице Республики говорит о низком уровне деловой активности компаний МСБ

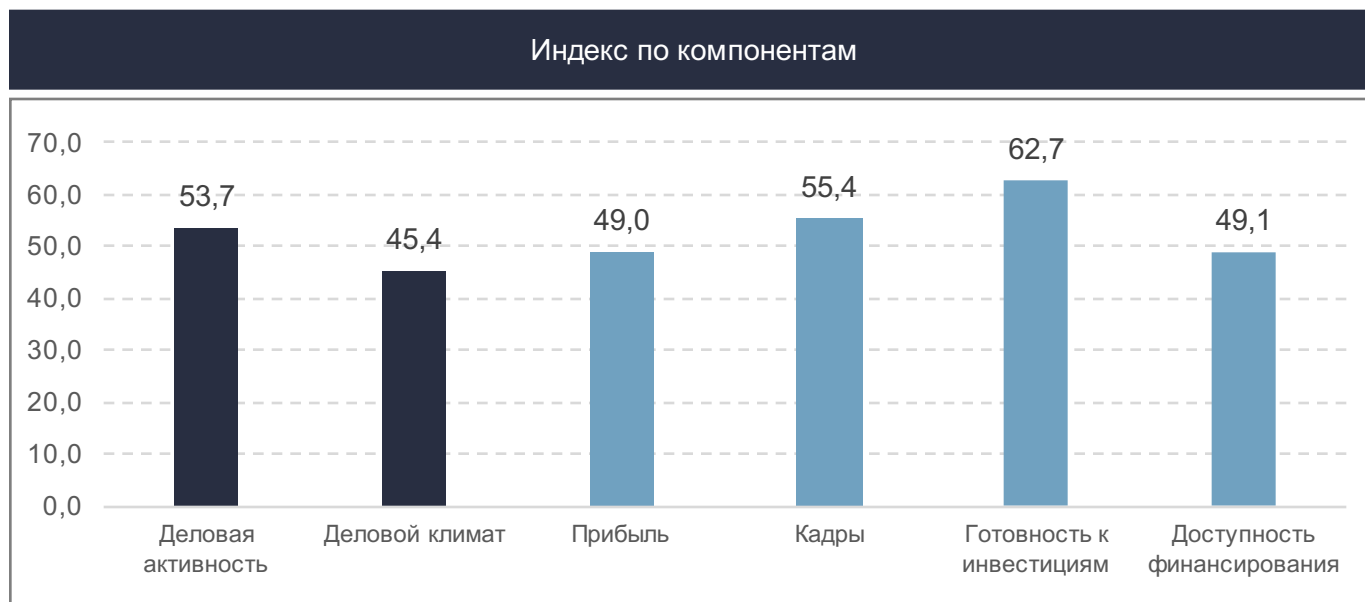
- Позитивные моменты в Казани, как и в большинстве других субъектов Республики, наблюдаются в сферах кадровой политики (52,7) и инвестиций в расширение бизнеса (58,3)
- Предприниматели дают довольно пессимистичные оценки относительно условий для развития их бизнеса. Только 8% респондентов говорят об их улучшении в последнем полугодии, тогда как 41% заявляют об их ухудшении. Кроме того, снижение деловой активности МСБ связано с сокращением прибыли (45,8) и сложностью получения банковских кредитов (31,1)



53,7

Район входит в ТОП5 наиболее успешных субъектов Республики с точки зрения деловой активности МСБ

- Такое значение Индекса во многом связано с высоким уровнем инвестиций в развитие бизнеса (62,7) и успешной работой в сфере HR (55,4). Лишь 4% компаний МСБ хотят провести сокращение персонала в ближайшие полгода, тогда как осуществить набор планируют 22%
- Тем не менее, многие субъекты МСБ во втором полугодии 2017 года отмечают сокращение выручки (33%), тогда как её рост произошёл только у 18% субъектов МСБ. Отчасти из-за этого, предприниматели чаще дают негативные оценки относительно условий для их бизнеса (45,4)

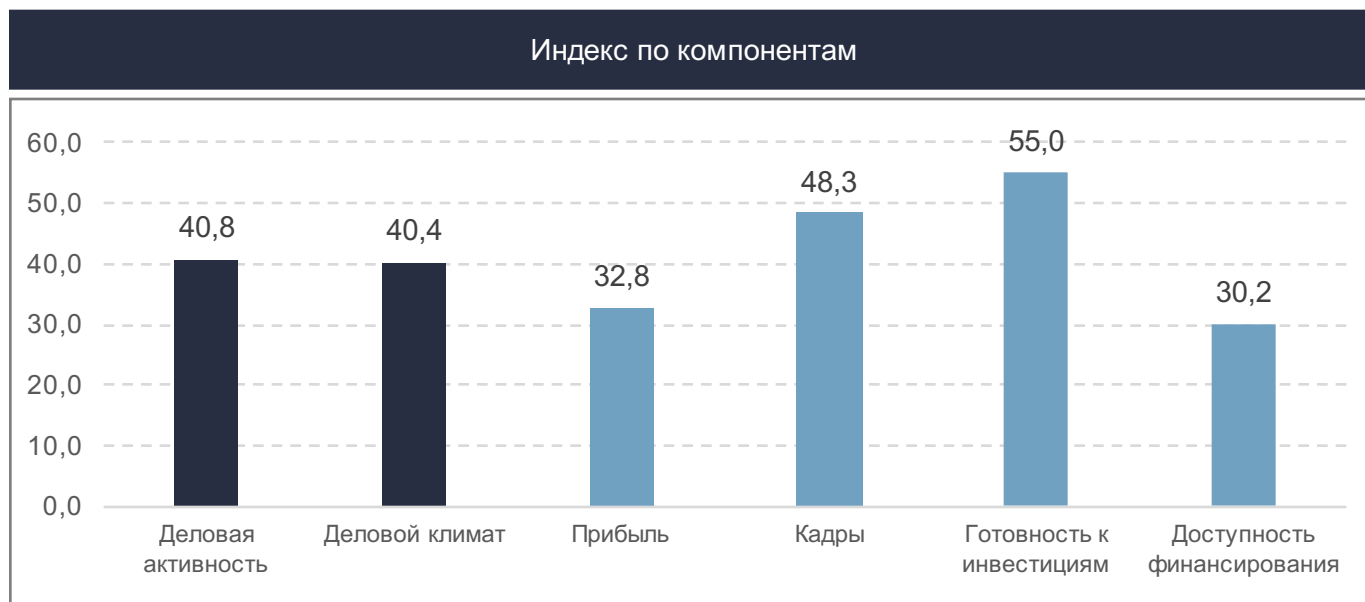


КАМСКО-УСТЬИНСКИЙ РАЙОН

40,8

Значение Индекса говорит об отрицательном тренде деловой активности компаний МСБ. Район занимает предпоследнее место среди всех субъектов Республики

- Столь невысокий показатель индекса во многом связан со значительным сокращением прибыли, которое произошло у большинства субъектов МСБ (53%). Кроме того, лишь 13% прогнозируют рост выручки в следующем полугодии, тогда как 44% говорят о её потенциальном сокращении
- Среди особенностей района можно выделить высокую текучку кадров. Кроме того, Камско-Устьинский район является лидером по количеству субъектов МСБ, имеющих действующий кредит (29%)



54,1

Район занимает третье место среди всех субъектов Республики Татарстан по уровню деловой активности компаний МСБ

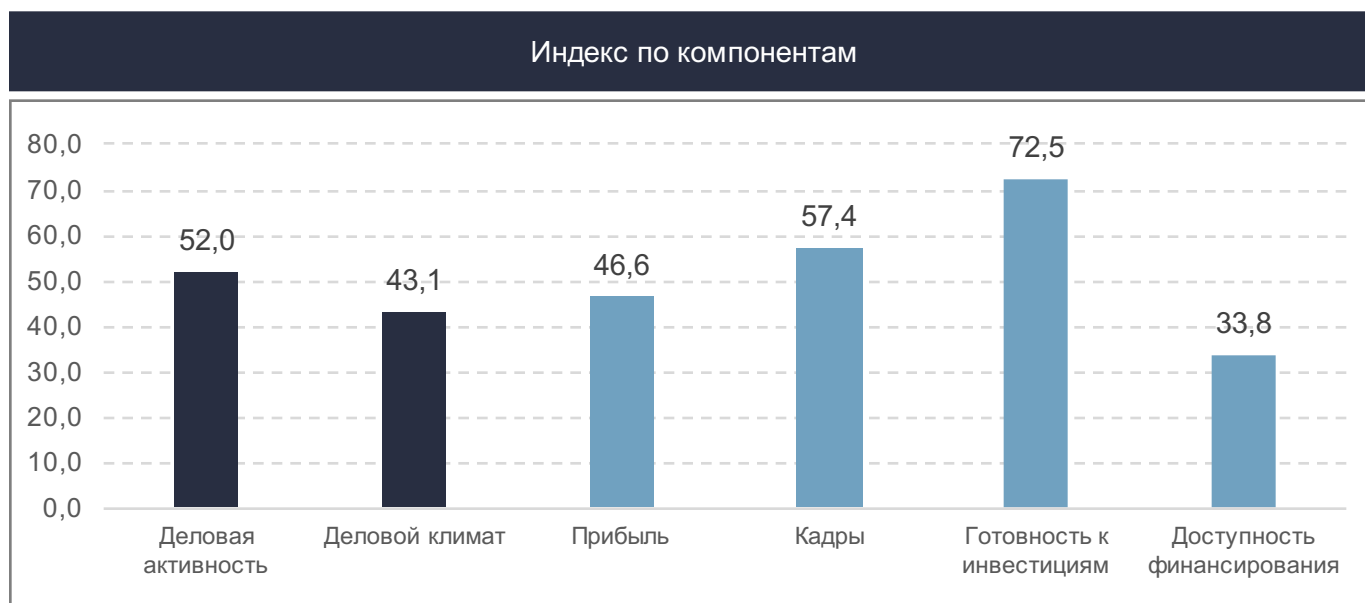
- Во втором полугодии 2017 года прибыль снизилась только у 28% компаний, что значительно ниже аналогичного показателя большинства других субъектов Республики. Кроме того, большое количество предпринимателей (44%) прогнозируют рост выручки в ближайшем полугодии.
- Относительно хорошие финансовые показатели привели к высокому уровню инвестиций компаний в свой бизнес (63,9) и стремлению к активному набору персонала (так, 25% планируют увеличить штат сотрудников в ближайшие полгода, сократить хотят лишь 3%)
- Несмотря на высокие значения Индекса, треть предпринимателей (33%) отмечают ухудшение условий для бизнеса за последнее полугодие



52,0

В районе наблюдается высокий уровень деловой активности предприятий МСБ

- В основном это связано с высоким уровнем готовности компаний расширять свой бизнес. По данному показателю район лидирует среди всех субъектов Республики. Кроме того, 25% предприятий увеличили свой штат сотрудников и ровно столько же планируют это сделать в ближайшей перспективе. При этом реальное и потенциальное сокращение кадров находится на уровне 18% и 16% соответственно
- Среди проблемных зон можно выделить снижение совокупной прибыли компаний. Доля организаций МСБ, в которых уменьшилась выручка (43%) примерно в два раза выше тех, у кого она увеличилась (22%). Также, МСБ отмечает сложности, связанные с получением банковских кредитов



ЛЕНИНОГОРСКИЙ РАЙОН

43,2

Значение индекса в Лениногорском районе находится в отрицательной зоне

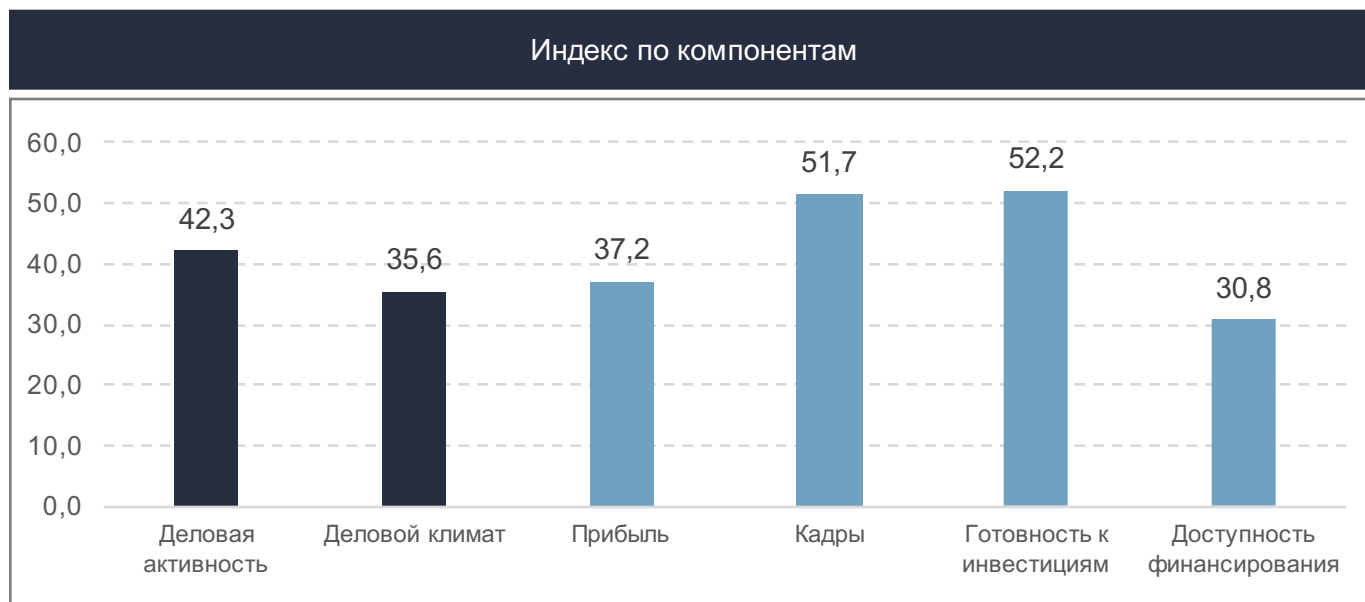
- Существенное снижение деловой активности, в основном, связано со значительным сокращением прибыли, которое произошло у 66% компаний (что значительно выше среднего по Республике значения). Кроме того, предприятия, в целом, недовольны существующим уровнем доступности банковских кредитов. На этом фоне, удовлетворённость деловым климатом в районе является самой низкой среди всех субъектов Республики Татарстан
- Тем не менее, предприниматели, в целом, выражают готовность расширять бизнес и увеличивать штат сотрудников



42,3

Значение Индекса отражает низкий уровень деловой активности субъектов МСБ

- В текущем полугодии только 4% компаний МСБ смогли увеличить выручку, что значительно ниже среднего показателя по Республике. При этом сокращение прибыли произошло у 58% организаций
- Предприниматели невысоко оценивают доступность получения финансирования в виде кредитов от банков (30,8). На этом фоне удовлетворённость условиями для развития бизнеса является невысокой (35,6).
- Среди позитивных моментов можно выделить готовность предприятий к инвестициям в развитие бизнеса и нацеленность на сохранение и увеличение штата сотрудников

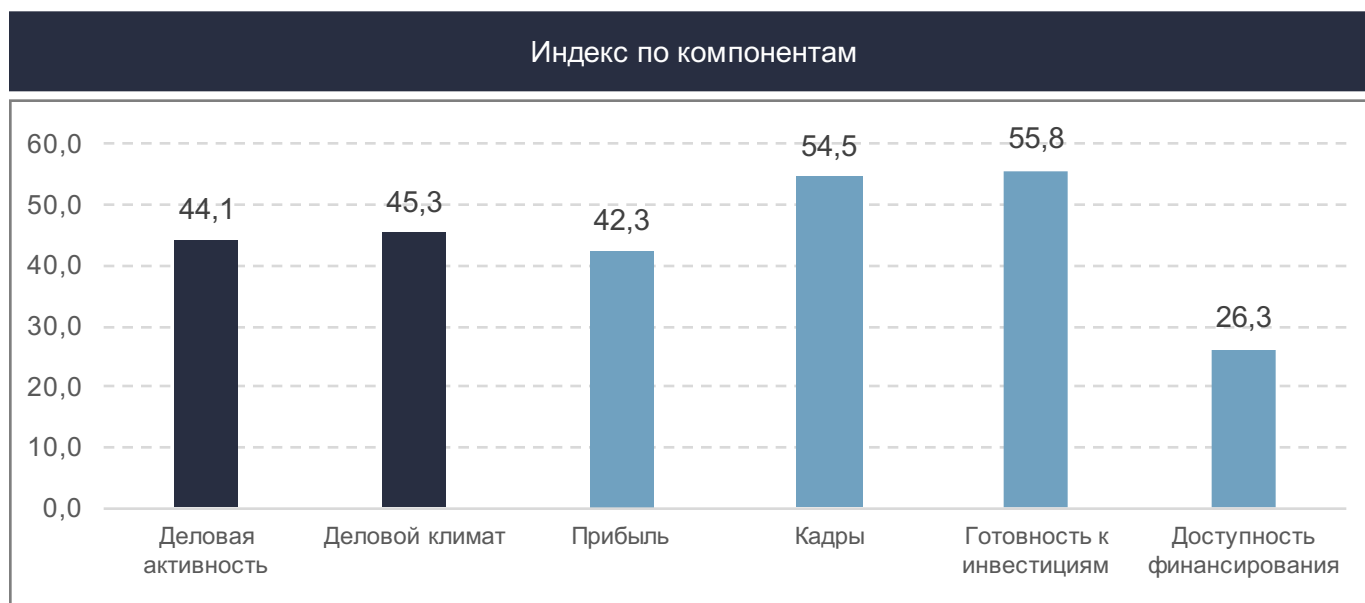


МЕНДЕЛЕЕВСКИЙ РАЙОН

44,1

Во втором полугодии 2017 года в районе отмечается сжатие деловой активности компаний МСБ

- Как и в большинстве других субъектов Республики, в Менделеевском районе довольно высокие показатели в части кадровой составляющей (54,5) и готовности к инвестициям (55,8).
- Ключевой проблемой района является недоступность привлечения дополнительного финансирования в виде банковских кредитов. Так, количество организаций, получивших отказ при подаче заявки на кредит (15%), почти в два раза больше тех, что его получили (8%).
- Сектор МСБ, в целом, не доволен сложившимися условиями для развития бизнеса. Во многом это обусловлено тем, что примерно у половины компаний (51%) сократилась выручка (в то время как выросла только у 15%)

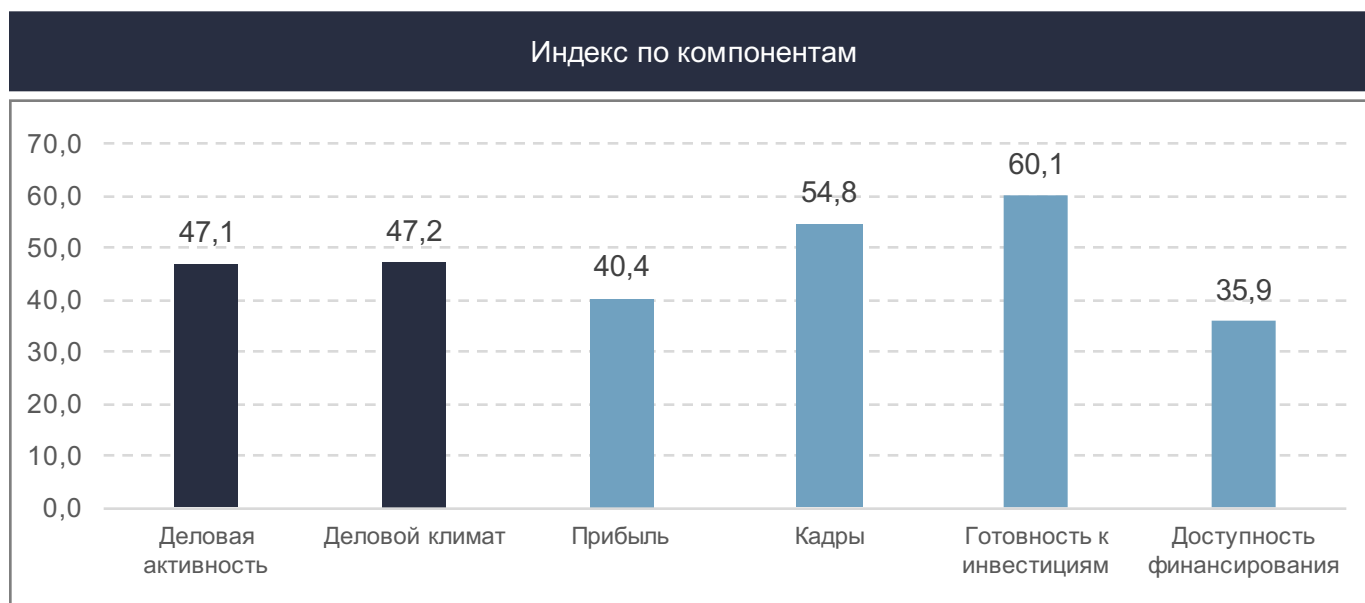


МЕНЗЕЛЕНСКИЙ РАЙОН

47,1

В районе наблюдается сжатие деловой активности МСБ

- Одной из основных проблем района является сокращение прибыли компаний. Так, за прошедшие полгода выручка сократилась у 51% предприятий, в то время как выросла только у 9%. Данный показатель значительно ниже среднего значения по всей Республике. Также, МСБ обеспокоен низкой доступностью кредитов
- Среди позитивных моментов можно выделить высокий уровень готовности предпринимателей к инвестициям в свой бизнес и рост численности персонала в организациях МСБ. Так, 13% компаний увеличили штат сотрудников, а сократили только 6%. По уровню сохранения кадров район является одним из самых стабильных в Татарстане

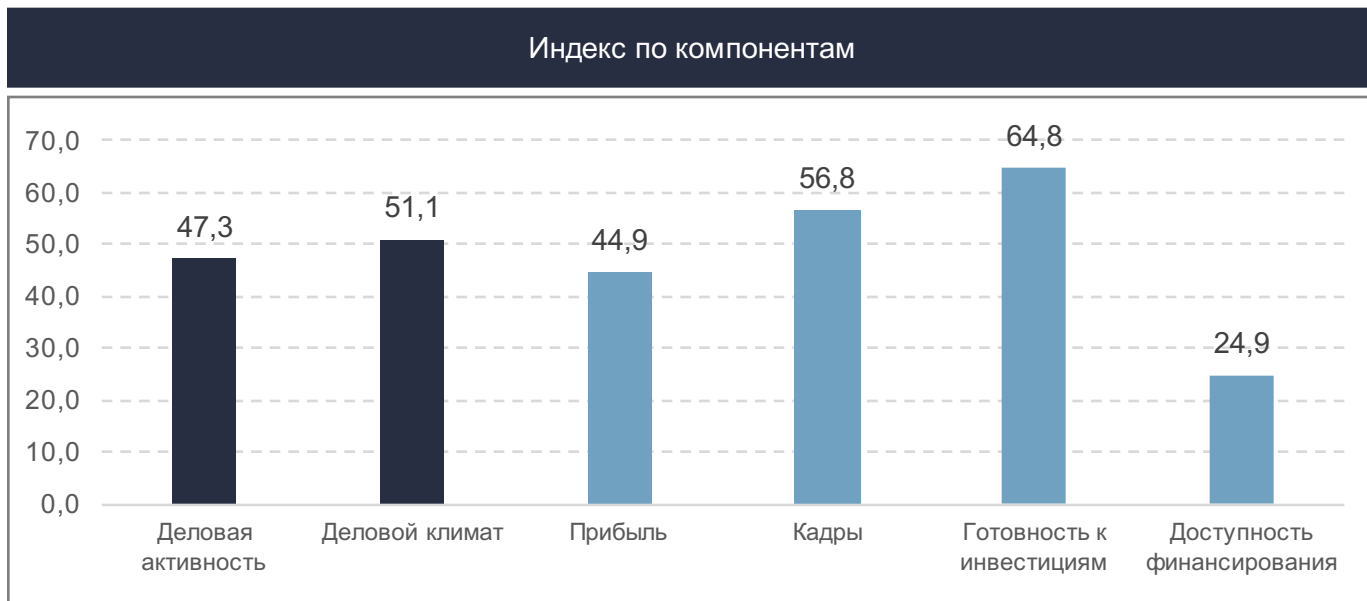


МУСЛЮМОВСКИЙ РАЙОН

47,3

Деловая активность в районе находится на уровне среднего значения по Республике

- Невысокое значение индекса во многом обусловлено крайне низкими оценками возможности получения МСБ банковских кредитов. Кроме того, у 41% компаний во втором полугодии снизилась выручка, в то время как выросла только у 16%.
- Тем не менее, предприниматели положительно оценивают условия для бизнеса в районе (51,1). Так, ухудшения делового климата ожидают лишь 7% опрошенных, что значительно ниже среднего значения по Республике. Кроме того, каждая вторая компания планирует осуществить расширение своего бизнеса в ближайшем полугодии. По данному показателю район является одним из лидеров в Татарстане

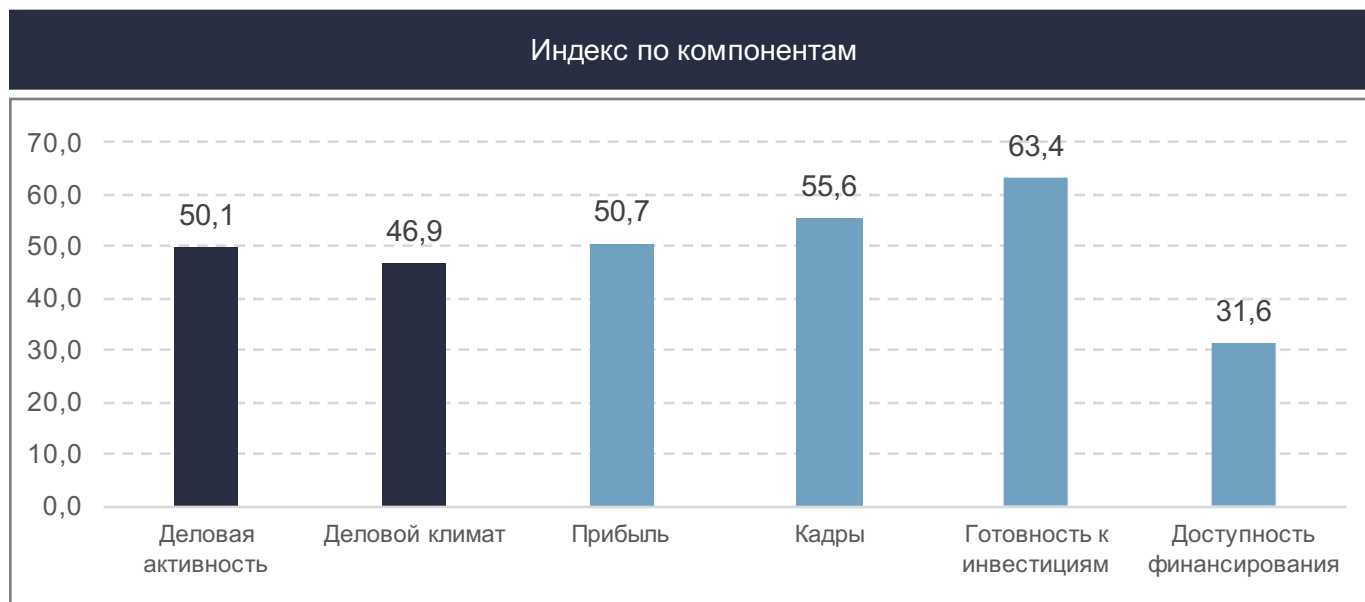


НАБЕРЕЖНЫЕ ЧЕЛНЫ

50,1

Во втором полугодии 2017 года в городе наблюдалась относительная стагнация деловой активности МСБ

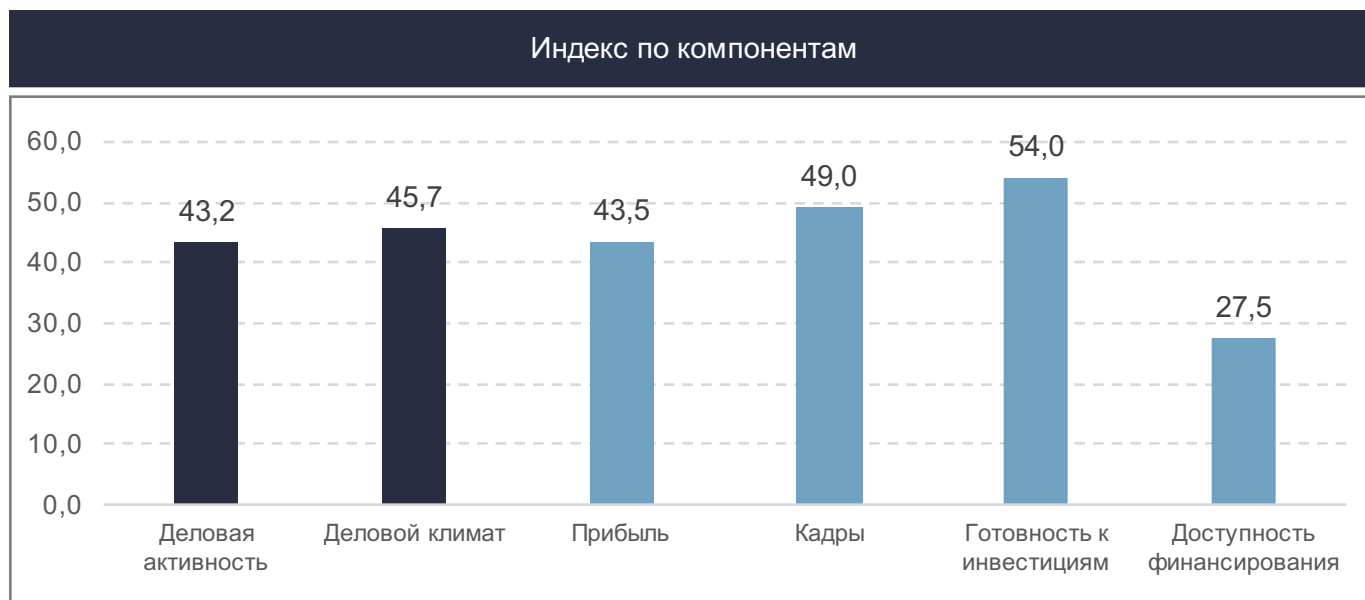
- Наблюдается высокая готовность предприятий к расширению. Инвестиции в свой бизнес в ближайшем полугодии планирует сделать практически каждая вторая компания МСБ (48%). По данному показателю город превосходит большинство субъектов Республики
- Основная проблема МСБ в Набережных Челнах связана с низкой доступностью банковских кредитов (31,6). Так, город «лидирует» по количеству пессимистичных утверждений: «не пытались получить кредит, потому что одобрение всё равно не получим» (23%).



43,2

Значение индекса в районе находится в отрицательной зоне

- Основной причиной сжатия деловой активности компаний МСБ является низкая доступность банковских кредитов. Так, количество предпринимателей, подавших заявку на кредит во втором полугодии 2017 и получивших отказ (18%), в полтора раза больше тех, кто получил одобрение (12%)
- Также, несмотря на высокую готовность к инвестициям в бизнес, 26% предприятий сократили производство за последние полгода, что значимо выше среднего значения по всей Республике. Кроме того, в районе очень низкие показатели прибыли МСБ. Лишь 18% компаний смогли её увеличить, что примерно в два с половиной раза меньше тех, у кого она сократилась (46%)

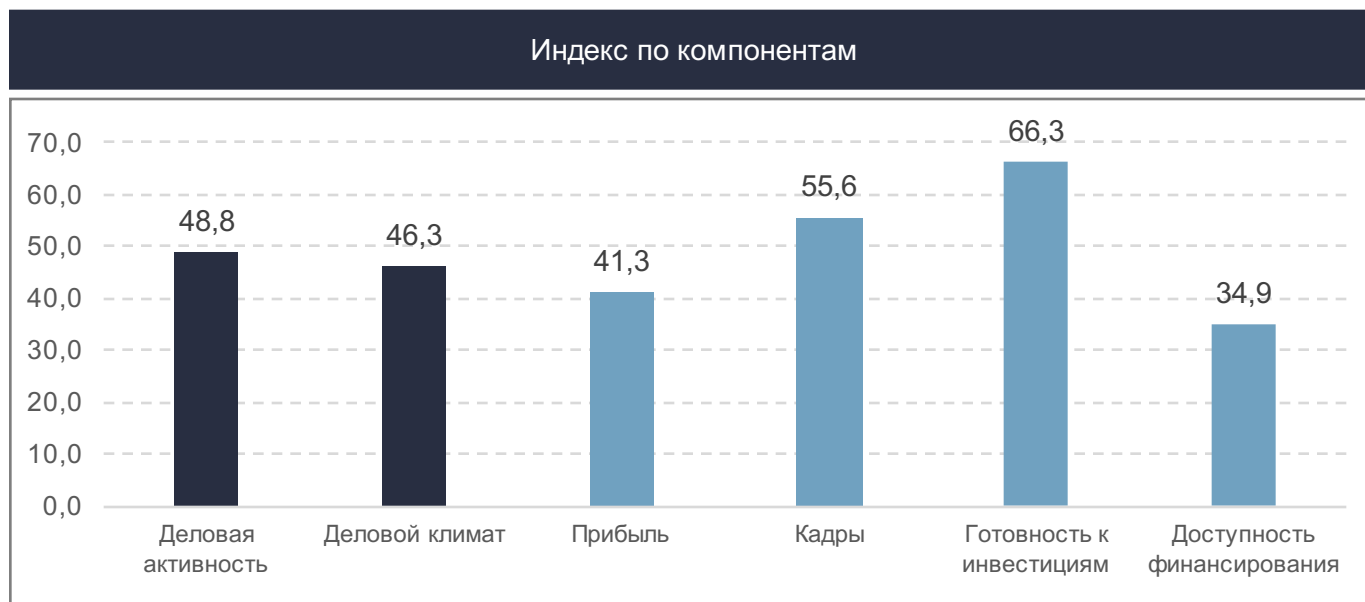


НОВОШЕШМИНСКИЙ РАЙОН

48,8

Значение Индекса отображает незначительное сжатие деловой активности МСБ. При этом, данный показатель выше, чем в среднем по Республике

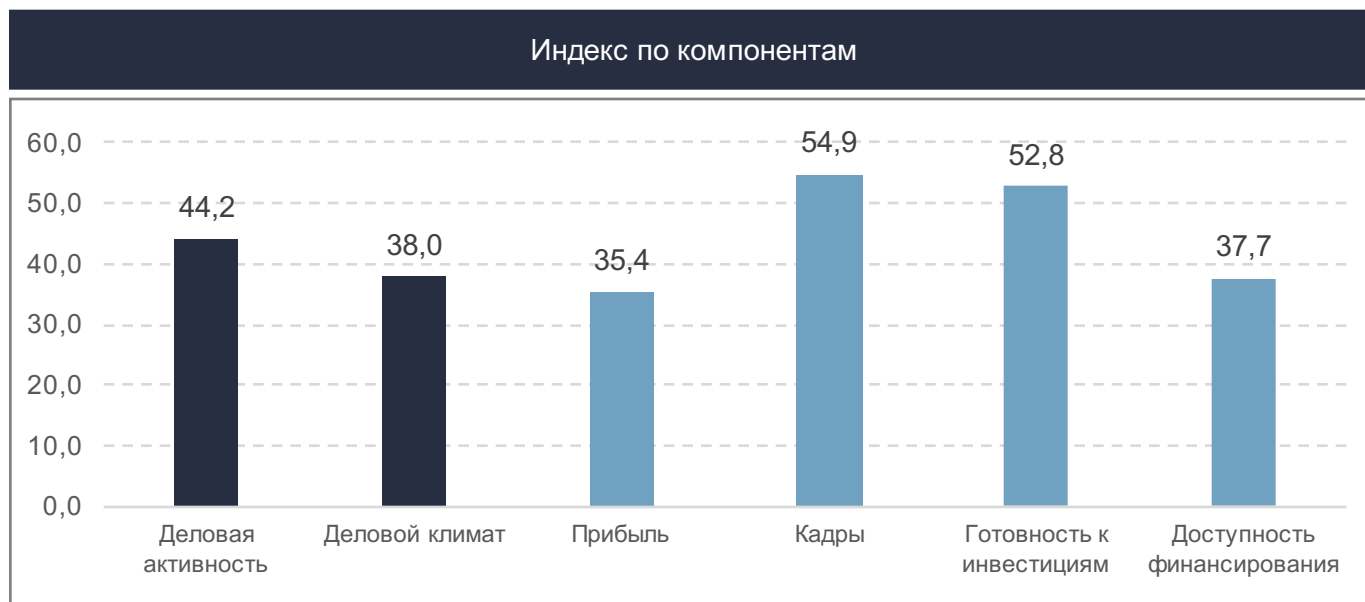
- Среди позитивных моментов можно выделить высокий уровень готовности МСБ к инвестициям. 43% компаний осуществили расширение бизнеса во втором полугодии 2017, что значительно выше среднего значения по Татарстану
- Тем не менее, МСБ не очень доволен деловым климатом в районе (46,3), что может быть связано с сокращением прибыли за последние полгода у каждого второго предприятия (48%) и низкой доступностью финансирования



44,2

Во второй половине 2017 года в районе наблюдается низкий уровень деловой активности субъектов МСБ

- Значение компоненты «деловой климат» в районе находится в негативной зоне. Больше половины предпринимателей (56%) говорят об ухудшении условий для бизнеса в последнем полугодии. Ровно у такого же количества компаний (56%) сократилась выручка. И только 3% субъектов МСБ в районе получили кредит, тогда как 22% получили отказ
- Тем не менее, МСБ положительно настроен в отношении набора кадров. Лишь 3% планируют провести сокращение. Кроме того, в районе отмечается стремление к инвестиционной активности (52,8)



ПЕСТРЕЧИНСКИЙ РАЙОН

44,6

Во второй половине 2017 года в районе наблюдается низкий уровень деловой активности предприятий МСБ

- Наиболее позитивным моментом является высокий уровень готовности к инвестициям (59,7). Так, 42% компаний планируют провести расширение бизнеса в ближайшем полугодии, тогда как сократить хотят лишь 8%
- Ключевыми проблемами района являются низкая доступность банковских кредитов (26,3) и сокращение прибыли МСБ (41,0). Эти факторы отразились и на оценках условий для бизнеса – так, только 6% опрошенных отмечают их улучшение за последние полгода, тогда как 47% говорят об ухудшении



РЫБНО-СЛОБОДСКИЙ РАЙОН

51,4

В районе наблюдается положительное значение деловой активности МСБ

- Ключевая роль в этом принадлежит инвестиционной активности предприятий. Так, 24% из них провели расширение бизнеса во второй половине 2017 года, 33% планируют его в следующем полугодии. В то же время, сократили своё производство только 3% субъектов МСБ
- Проблемной зоной можно назвать сокращение выручки у большого количества компаний (39%). Увеличить прибыль смогли лишь 15% предприятий МСБ
- Предприниматели района ориентированы на сохранение кадров – 88% предприятий не изменяли штат сотрудников в прошедшем полугодии

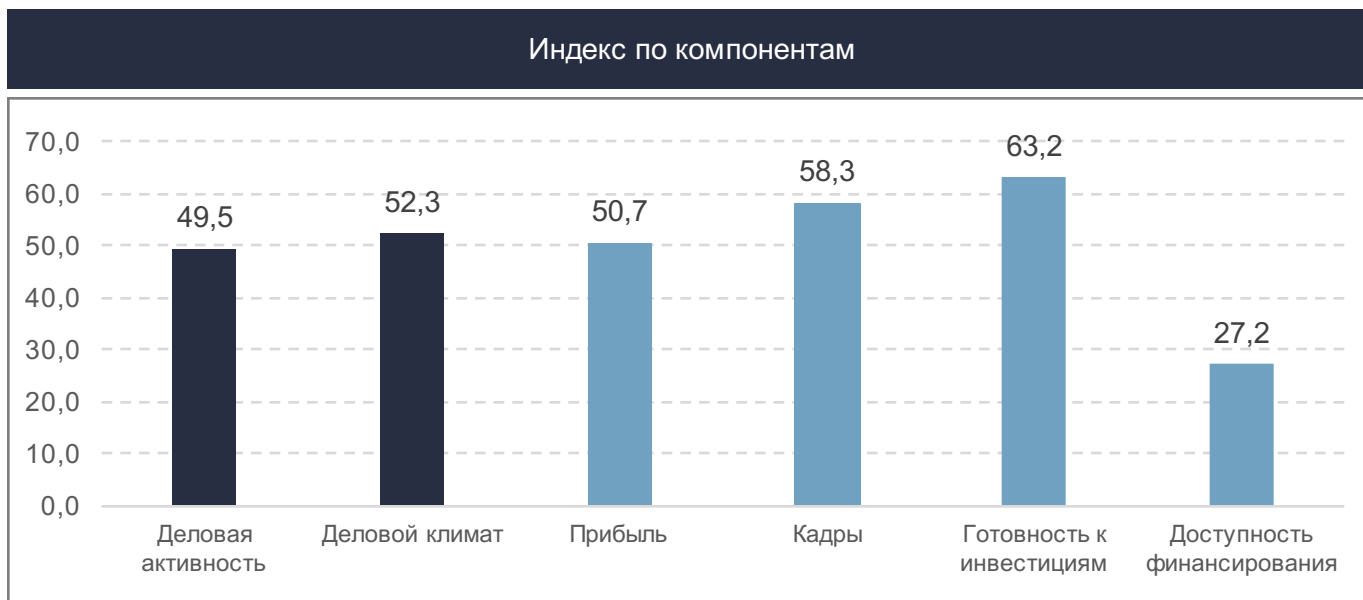


САБИНСКИЙ РАЙОН

49,5

Значение Индекса в районе несколько выше показателя в целом по Республике

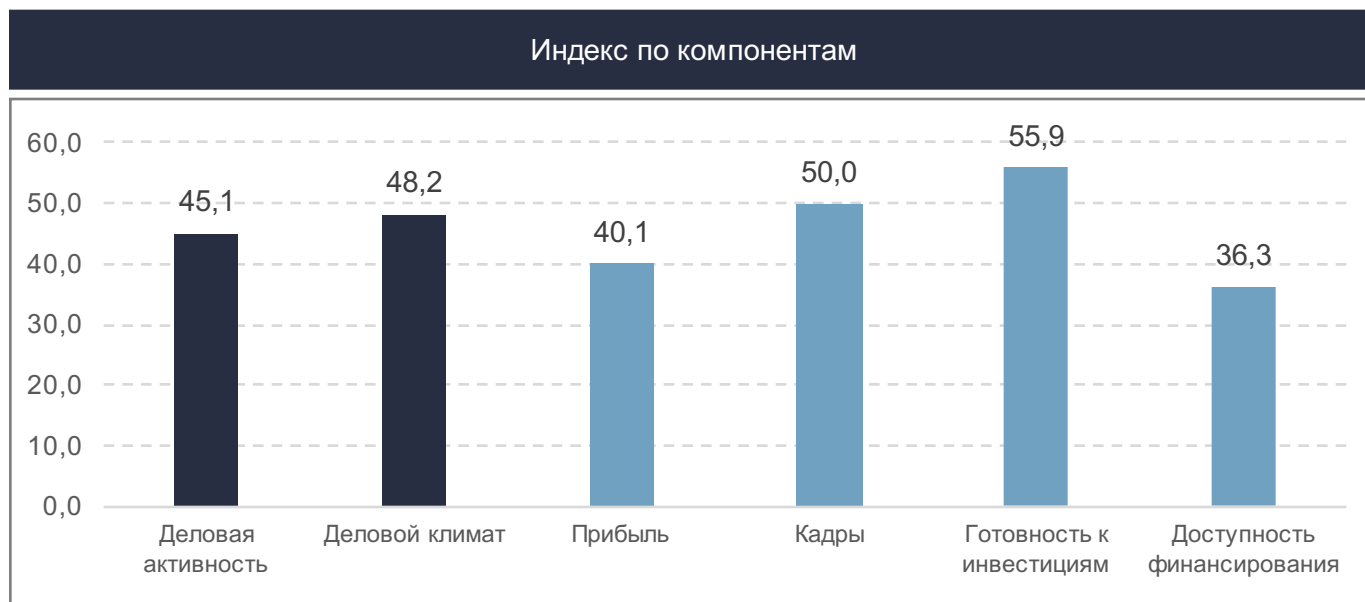
- Предприниматели имеют довольно серьезные намерения относительно инвестиций. Четверть компаний провели расширение бизнеса во втором полугодии 2017, чуть больше трети (36%) планируют его осуществить в ближайшей перспективе. Сокращение бизнеса произошло только у 6%, планируется – у 3%
- Оптимизм предпринимателей касается и набора кадров. Так, 44% компаний планируют увеличить штат сотрудников, что значительно выше среднего значения по Республике Татарстан
- МСБ в районе сталкивается с низкой доступностью банковских кредитов (27,2). Отказ получили 25% компаний, одобрение – лишь 8%



45,1

В второй половине 2017 года наблюдается сжатие деловой активности компаний МСБ

- Основной причиной является сокращение прибыли почти у половины субъектов МСБ (47%). При этом рост выручки произошёл только у 16% компаний. Район стабилен в части кадровой составляющей. 84% предприятий планируют оставить штат сотрудников неизменным, что существенно выше среднего значения по Татарстану
- Как и в других субъектах Республики, в Сармановском районе наблюдается ориентация МСБ на инвестирование в развитие собственного бизнеса



49,6

Уровень деловой активности предприятий МСБ в районе

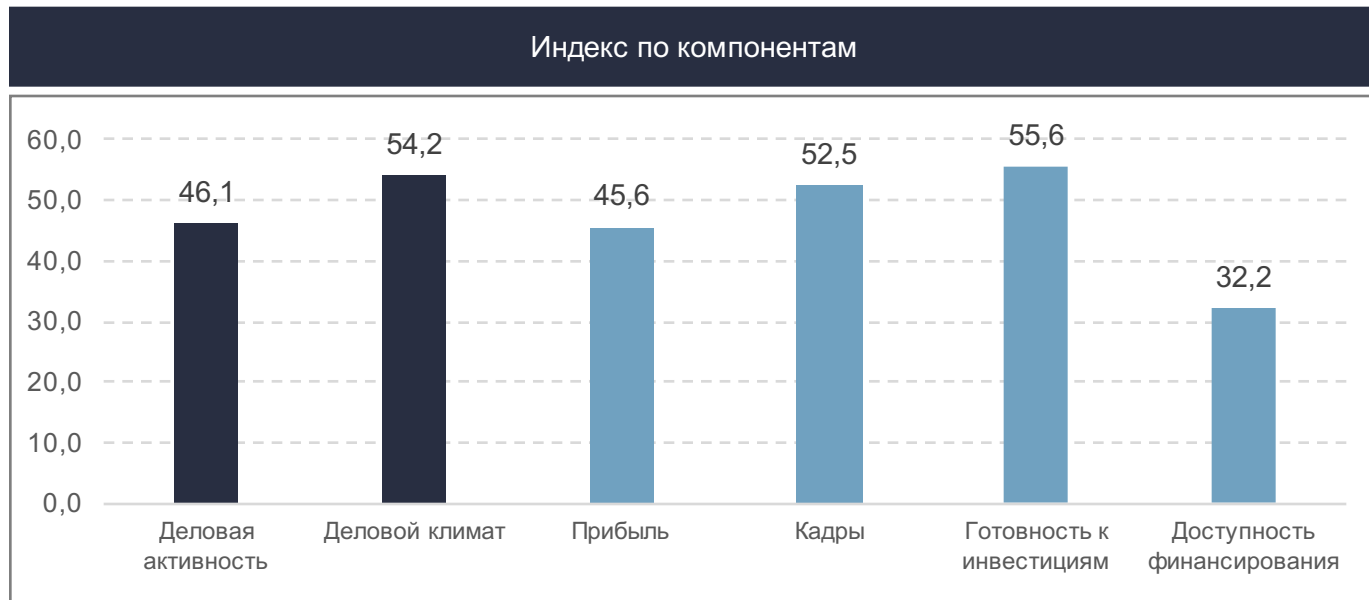
- Предприниматели пессимистично оценивают возможное увеличение прибыли – в это верят лишь 9%, что значительно ниже среднего значения по Республике
- Положительным моментом является высокий уровень готовности компаний к инвестициям в развитие бизнеса. 23% уже расширили свой бизнес во второй половине 2017 года, 37% планируют расширение в следующем полугодии



46,1

Значение Индекса свидетельствует о сжати деловой активности предприятий МСБ

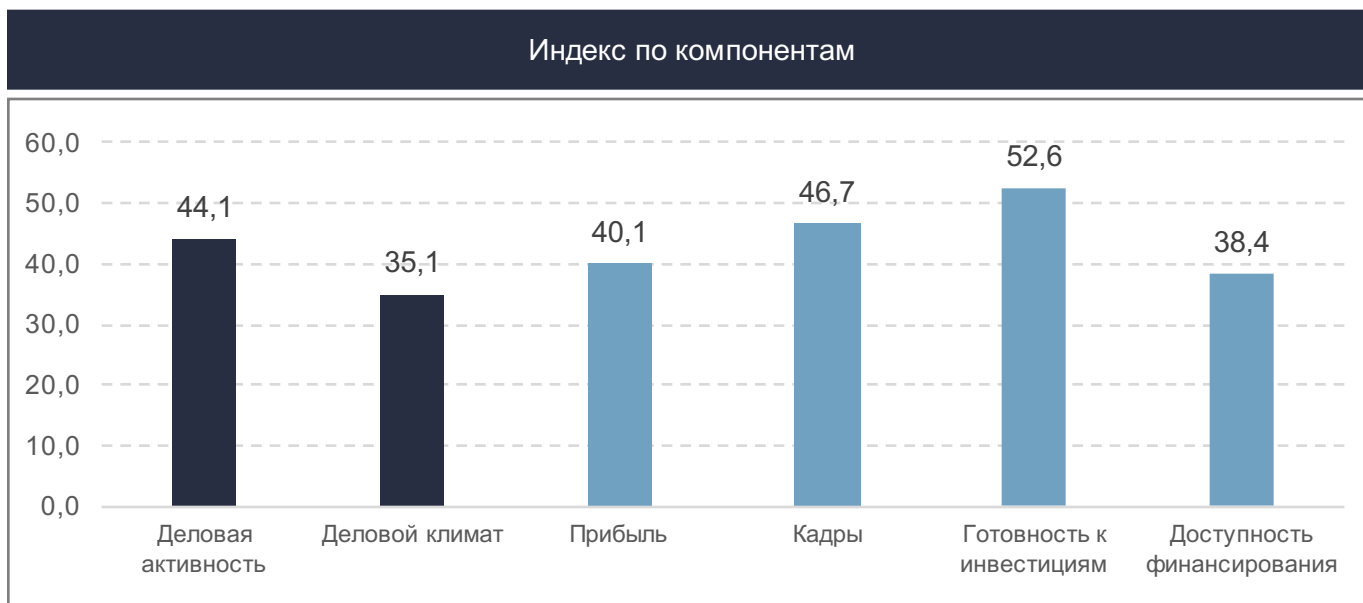
- МСБ в Тетюшинском районе, в целом, реже говорит об ухудшении условий для бизнеса, чем МСБ в большинстве других субъектов Республики. Тем не менее, предприниматели говорят о сложности получения кредита (32,2). Тем не менее, по объективным показателям район является довольно благополучным для МСБ. Количество компаний, которым одобрили заявку на кредит (15%), в два раза больше тех, кому её отклонили (8%)
- С точки зрения получения прибыли, район является единственным в Татарстане, в котором не произошло её суммарного сокращения. Но всё же среди предпринимателей склонны полагать, что в следующем полугодии их прибыль сократится



44,1

В районе произошло существенное сжатие деловой активности предприятий МСБ

- Среди предпринимателей растёт обеспокоенность сложившимся деловым климатом (35,1). Лишь 8% опрошенных отметили, что во второй половине 2017 года улучшились условия для их бизнеса, тогда как 55% говорят об их ухудшении. Положительные оценки наблюдаются также в части готовности к инвестициям в развитие бизнеса (52,6)
- Негативные тенденции также коснулись сокращения прибыли МСБ, оценки доступности банковских кредитов и подбора кадров. Только 5% предприятий района увеличили штат своих сотрудников за последние полгода, что значительно ниже среднего значения по Республике.



ТЮЛЯЧИНСКИЙ РАЙОН

55,2

По уровню деловой активности предприятий МСБ район занимает лидирующие позиции

- Компании МСБ отмечают сложность получения дополнительного финансирования в форме банковских кредитов. Однако по объективным показателям, район с этой точки зрения является довольно успешным – во второй половине 2017 года банки одобрили заявки на кредит четверти субъектов МСБ (25%), тогда как отклонили только 11%
- Предприниматели района дают высокие оценки по показателям «готовность к инвестициям» (61,1) и «кадры» (56,9). Кроме того, доля предпринимателей, оптимистично оценивающих возможность увеличения своей выручки в ближайшие полгода, составляет 42%. Также, 33% опрошенных верят в улучшение экономической ситуации в стране. По данным показателям район превосходит большинство других субъектов Республики

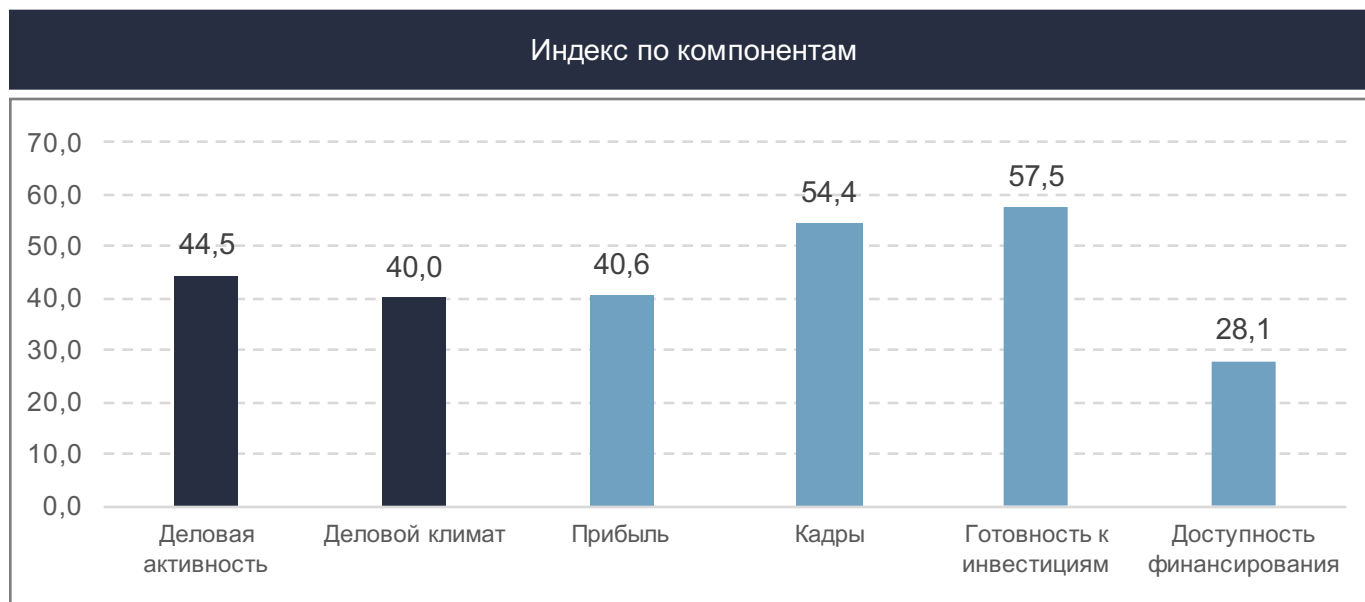


ЧЕРЕМШАНСКИЙ РАЙОН

44,5

Значение Индекса отображает сжатие деловой активности организаций МСБ

- Одной из основных причин является сокращение прибыли МСБ во второй половине 2017 года (40,6) Так, уменьшение выручки произошло у 40% субъектов МСБ, тогда как рост – только у 13%
- Другой проблемой является крайне низкая доступность финансирования (28,1). Из 23% компаний, подававших заявки на кредит, лишь 3% их одобрили
- При этом, в районе отсутствует «текучка» кадров – лишь 3% организаций сократили штат сотрудников за последние полгода

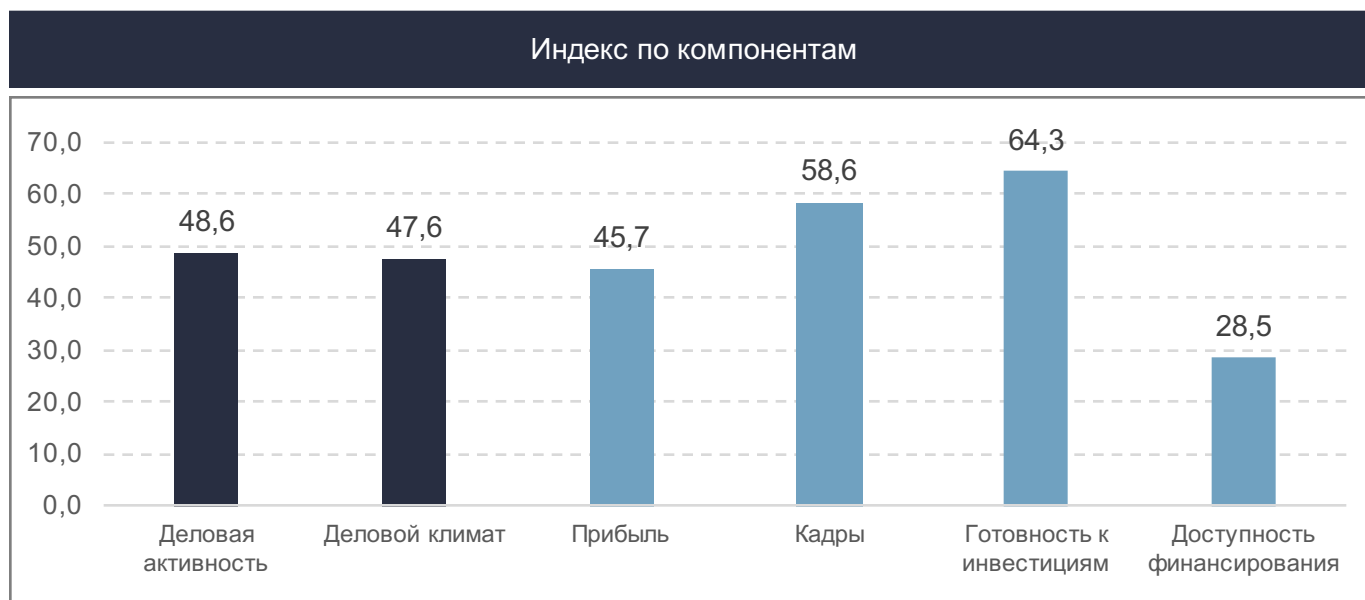


ЧИСТОПОЛЬСКИЙ РАЙОН

48,6

Уровень деловой активности в районе чуть выше, чем в целом по Республике

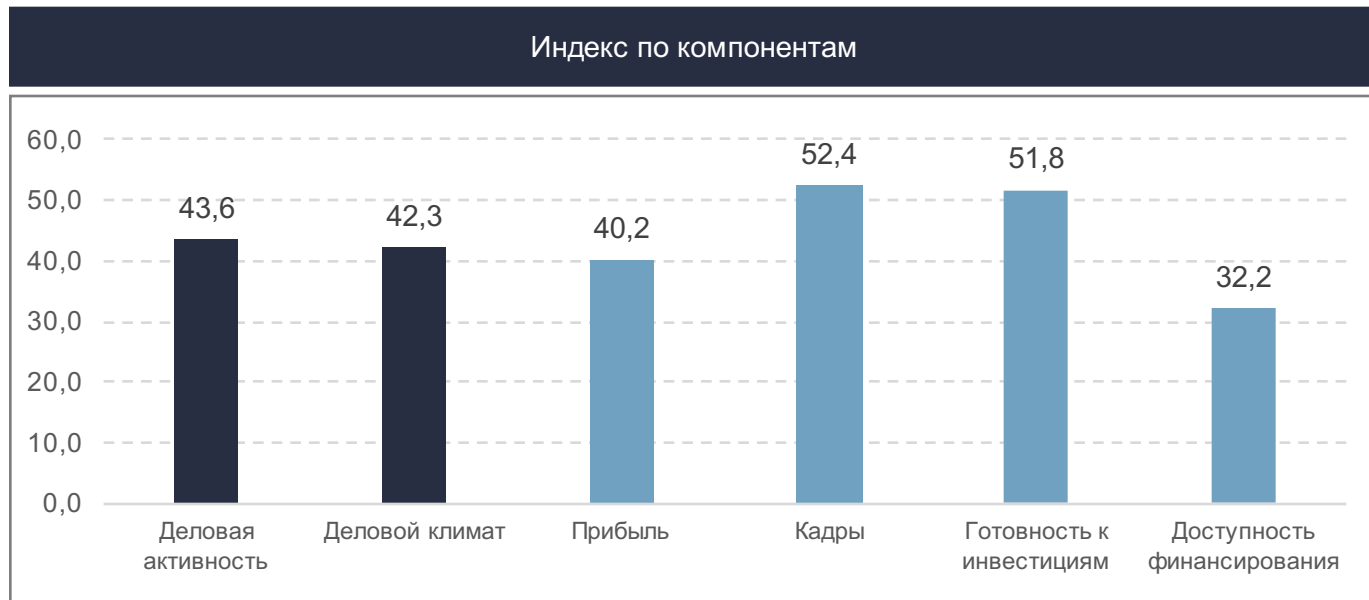
- Район очень успешен с точки зрения готовности компаний к инвестициям (64,3). Каждый второй субъект МСБ (51%) планирует провести расширение бизнеса в ближайшем полугодии. По данному показателю район превосходит большинство субъектов Республики. Другим позитивным моментом является ориентация на увеличение штата сотрудников в компаниях МСБ (58,6)
- Наиболее проблемной зоной можно назвать доступность банковских кредитов (28,5). Лишь 6% компаний получили одобрение, что примерно в 4 раза меньше получивших отказ (23%)



43,6

В районе наблюдается значительное сокращение деловой активности компаний МСБ

- Значение индекса по компонентам «Кадры» (52,4) и «Готовность к инвестициям» (51,8) отражает позитивные настроения МСБ. Тем не менее, лишь 7% предприятий во второй половине 2017 увеличили свой штат сотрудников. Кроме того, только 17% организаций планируют расширение своего бизнеса. По данным показателям район уступает большинству субъектов Республики Татарстан
- Среди проблем предприниматели отмечают низкую доступность банковских кредитов (32,2) и сокращение прибыли (40,2). На фоне этого, МСБ пессимистично оценивает условия для бизнеса (42,3)





РЕКОМЕНДАЦИИ



РЕКОМЕНДАЦИИ ДЛЯ ОРГАНОВ МЕСТНОЙ ВЛАСТИ

Проблема	Варианты решения
Низкая доступность финансирования	<ul style="list-style-type: none">▪ Оказание консультационной поддержки по оформлению документов для получения кредитных продуктов▪ Оказание информационной поддержки в части возможности использования альтернативных (не кредитных / не банковских) источников финансирования для бизнеса▪ Совершенствование существующей системы финансирования проектов субъектов МСП на конкурсной основе: поддержание объемов предоставления субсидий субъектам МСП в целях компенсации процентных платежей по кредитам, предоставляемым банками▪ Обратить особое внимание на поддержку микробизнеса и предприятий, функционирующих в непромышленном секторе (торговля, услуги) в части обеспечения доступности финансовых ресурсов
Сокращение прибыли предприятий	<p>Наиболее уязвимы в части сокращения прибыли: микробизнес и предприятия в сфере торговли и услуг</p> <ul style="list-style-type: none">▪ Организация и участие в проведении выставочной деятельности для продвижения продукции компаний МСБ на внешних рынках▪ Ориентация предприятий на развитие внутреннего и международного экспорта товаров и услуг (оказание информационной, консультационной и финансовой поддержки)▪ Информирование и консультирование предприятий по возможностям переориентации бизнеса в более востребованные категории / сферы / отрасли

РЕКОМЕНДАЦИИ ДЛЯ ОРГАНОВ МЕСТНОЙ ВЛАСТИ

Проблема	Варианты решения
Взаимодействие с местными органами власти	<ul style="list-style-type: none">▪ Оказание общей информационной, консультационной и юридической поддержки МСБ по вопросам организации и ведения бизнеса▪ Оказание информационной и консультационной поддержки в части получения государственной / муниципальной поддержки МСБ▪ Содействие привлечению к участию в конкурсе малых предприятий на получение муниципального заказа▪ Надзор за проведением проверок субъектов МСБ со стороны государственных органов (особенно налоговых служб) + если есть возможность, сокращение проверок для предприятий, которые успешно прошли предыдущие проверки▪ Снижение тарифов на коммунальные услуги для предприятий МСБ▪ Обеспечение информационной открытости органов местной власти (организация собраний, совещаний + информирование о реализуемых мерах поддержки в СМИ и на официальном сайте органов местной власти)▪ Проведение работ по объединению предпринимателей в союзы, ассоциации, другие общественные объединения и обеспечению взаимодействия органов власти и предпринимательской общественности (в т.ч. организация онлайн-сообществ)▪ Представление интересов районных предпринимателей на региональном и всероссийском уровне▪ Участие в формировании инфраструктуры развития предпринимательства (бизнес-инкубаторов, фондов, кредитных кооперативов, социально-деловых центров, научных и технопарков)▪ Организация регулярного мониторинга проблем и потребностей представителей МСБ



MAGRAM Market Research

129090, Москва, Проспект Мира 26/2
www.magram.ru